

SPÉCIFICATIONS TECHNIQUES
VESTIAIRES EN STRATIFIÉ
SÉRIES V, T, M, C, P, B, Z et L





SÉRIES




SÉRIE FV

1 porte par colonne



SÉRIE FT

2 portes par colonne



SÉRIE FM

3 portes par colonne



SÉRIE FC

4 portes par colonne




SÉRIE FP

5 portes par colonne



SÉRIE FB

6 portes par colonne



SÉRIE FZ

8 portes par colonne



SÉRIE FL

2 portes en forme de L



CARACTÉRISTIQUES

Caractéristiques techniques

- Panneau de 10 mm épaisseur pour le toit, le sol, les latéraux et les séparations. Des Chants arrondis. Fabriqué en panneau compact en résine phénolique.
- Robuste et rigide, hydrofuge, antibactérien et adapté aux zones humides.
- Très résistant à l'usage, spécialement recommandé pour les zones très fréquenté pour être nettoyé à tout moment.
- Centre du noyau noir.
- Conformément aux normes européennes EN 438-1 et EN 438-2.
- Densité 1450 Kg/m³ selon la norme DIN 53479.
- Absorption d'eau inférieure à 3%.
- Panneau à épaisseur de 10 mm au niveau du plafond, des latéraux, du plancher et des séparateurs.

Portes

- Panneau de 12 mm d'épaisseur pour les portes.
- Bords arrondis.

Arrière partie arrière

- Phénolic rainuré de 4 mm épaisseur totalement encadrée.

Options


- Serrure à clé avec cylindre enlevable et clé passe. Fournie avec deux clés pour chaque utilisateur.
- Pieds en PVC réglables jusqu'à 150 mm hauteur.
- Tringle porte cintre en aluminium avec deux crochets en a.b.s. (Modèles FV, FT et FL). Tablette intérieure en 10 mm d'épaisseur dans le modèle FV.
- Des vis fabriquées en inox A2. Charnières invisibles avec double zingage et triple régulation. Plaques numérotées incluses.
- Pieds réglables en PVC jusqu'à 150 mm Fournie avec deux clés d'utilisateur
- Sans entretien.

Facile nettoyage


- La surface non poreuse rejette la saleté. Elle peut être facilement nettoyée, aussi bien avec des détergents chimiques normaux qu'avec des produits désinfectants, le matériel reste inaltérable. Pour le nettoyage des graffitis, un dissolvant organique peut être employé sans risque d'altérer la couleur. Résistants aux résidus alimentaires et aux teintures, ils n'en affectent pas les propriétés ni l'aspect visuel du stratifié compact.
- La laine d'acier ou les produits similaires ne sont pas recommandés, parce qu'ils peuvent rayer la surface et produire des trous de corrosion. Faites particulièrement attention à l'utilisation de produits composés de chlore, car ils sont contre-indiqués et provoquent une oxydation. L'acide chlorhydrique ou les produits en fer en contact prolongé sont déconseillés. N'utilisez jamais de nettoyeurs habituels pour le nettoyage de l'acier inoxydable.



COULEURS PHÉNOLIQUES (PORTES)




BLANC
F-085



GRIS CLAIR
F-0074




BLEU FONCÉ
M-0717



GRIS FONCÉ
F-0077



ROUGE
F-0210



CRÈME
F-0851



JAUNE
F-0010



ORANGE
F-0011



VERT CLAIR
F-0725



VERT BOSQUE
F-0591



TURQUOISE
F-0876



BORDEAUX
F-0318



BLEU CLAIR
F-0718




ALUMINIUM
F-0193



NOIR
F-0080



BOIS CLAIR
FM-100




BOIS FONCÉ
FM-200




CHÊNE CENIZA
F-3235



CIMENT ROCA
F-0026




CIMENT TIERRA
F-0027



CHOCOLAT
F-0863




SERRURES




À clé

Pour porte en mélamine
Pour porte en phénolique
Pour porte en méthacrylate



Poignée métallique 2

Pour porte métallique
Pour porte en mélamine
Pour porte en phénolique
Pour porte en méthacrylate




Poignée en métal

Pour porte métallique
Pour porte en mélamine
Pour porte en phénolique
Pour porte en méthacrylate



Monnaieur (monnaie réversible)

Pour porte métallique
Pour porte en mélamine
Pour porte en phénolique
Pour porte en méthacrylate




Serrure à combinaison et clef de émergence

Pour porte métallique
Pour porte en mélamine
Pour porte en phénolique
Pour porte en méthacrylate



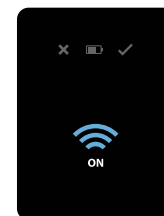
Serrure à combinaison et clef de émergence

Pour porte métallique
Pour porte en mélamine
Pour porte en phénolique
Pour porte en méthacrylate



TELEC Serrure électronique à combinaison

Pour porte métallique
Pour porte en mélamine
Pour porte en phénolique
Pour porte en méthacrylate



PROXI Serrure électronique de proximité

Pour porte métallique
Pour porte en mélamine
Pour porte en phénolique
Pour porte en méthacrylate



TELOCK Serrure électronique à combinaison

Pour porte métallique
Pour porte en mélamine
Pour porte en phénolique
Pour porte en méthacrylate



SOLOCK Serrure électronique à combinaison

Pour porte métallique
Pour porte en mélamine
Pour porte en phénolique
Pour porte en méthacrylate




FYLOCK Serrure électronique


Pour porte métallique
Pour porte en mélamine
Pour porte en phénolique
Pour porte en méthacrylate



OPTIONS




Rainure pour boîte à lettres




Toit incliné
Couleur F-085



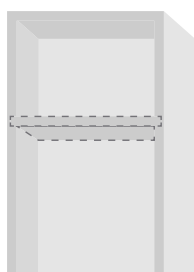
Latéral de finition
De la même couleur que la porte



Socle
Couleur F-085



Séparation verticale
Série FV-40



Étagère supplémentaire



Entrebâilleur de porte
à 90 degrés




Bracelet élastique
Avec possibilité de numérotation




COMBINAISONS ET MESURES

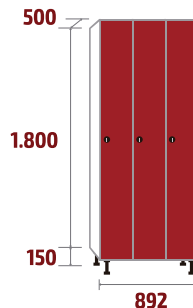
SÉRIE FVP




FV-30/1
43,6kg . 0,27m³



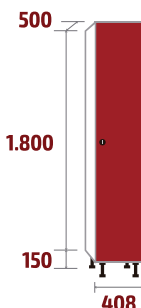
FV-30/2
74,05kg . 0,54m³




FV-30/3
104,3kg . 0,81m³



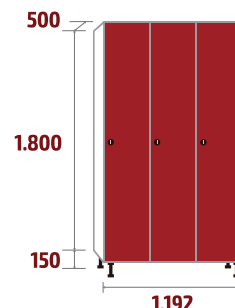
FV-30/4
134,85kg . 1,07m³



FV-40/1
49kg . 0,36m³

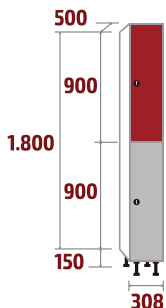


FV-40/2
84,85kg . 0,71m³

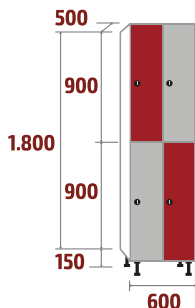


FV-40/3
120,8kg . 1,06m³

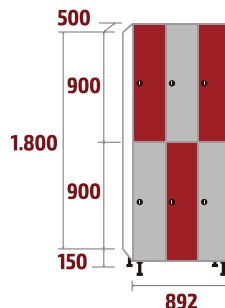
SÉRIE FTP



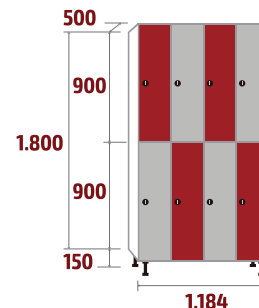
FT-30/1
44,1kg . 0,27m³



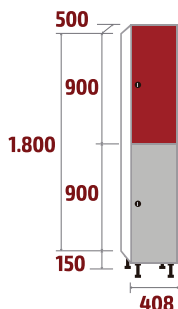
FT-30/2
75,05kg . 0,54m³



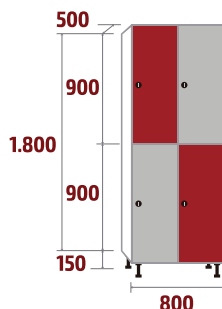
FT-30/3
105,8kg . 0,81m³



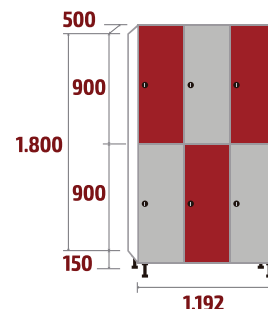
FT-30/4
136,85kg . 1,07m³



FT-40/1
49,5kg . 0,36m³



FT-40/2
85,85kg . 0,71m³

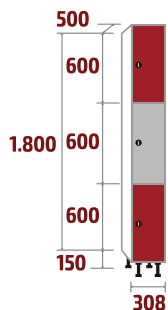


FT-40/3
122,3kg . 1,06m³

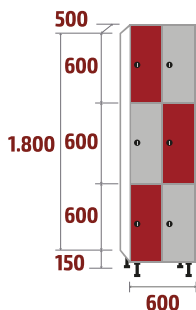


COMBINAISONS ET MESURES

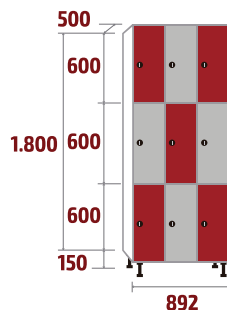
SÉRIE FMP



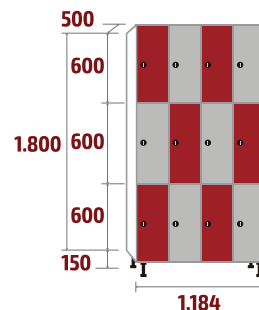
FM-30/1
47kg . 0,27m³



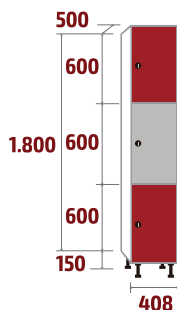
FM-30/2
80kg . 0,54m³



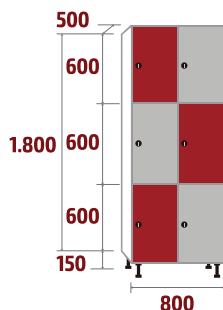
FM-30/3
114kg . 0,81m³



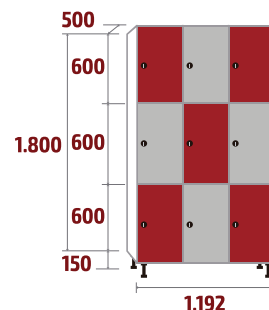
FM-30/4
148kg . 1,07m³



FM-40/1
53kg . 0,36m³

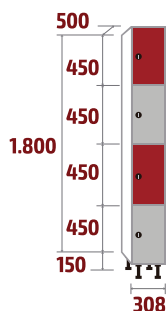


FM-40/2
93kg . 0,71m³

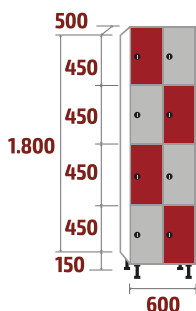


FM-40/3
133kg . 1,06m³

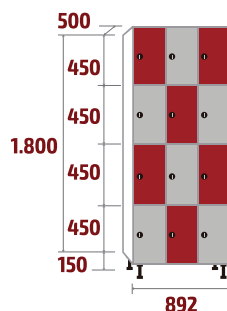
SÉRIE FCP



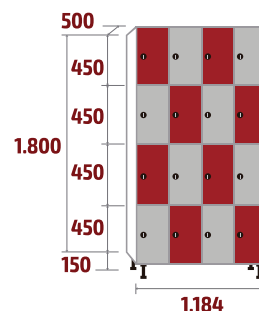
FC-30/1
50kg . 0,27m³



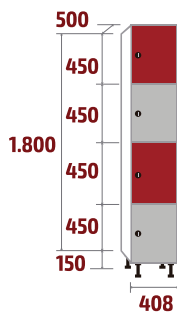
FC-30/2
86kg . 0,54m³



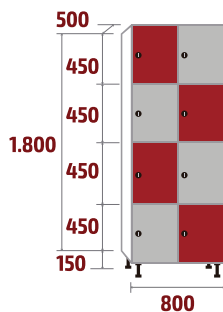
FC-30/3
122kg . 0,81m³



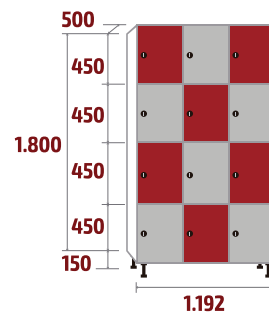
FC-30/4
158kg . 1,07m³



FC-40/1
56kg . 0,36m³



FC-40/2
99kg . 0,71m³

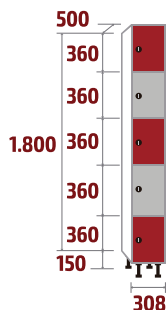


FC-40/3
143kg . 1,06m³

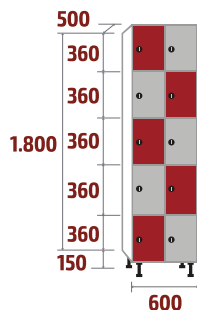


COMBINAISONS ET MESURES

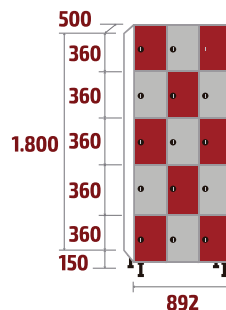
SÉRIE FPP



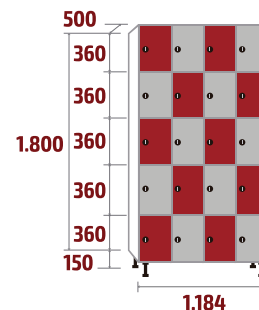
FP-30/1
52kg . 0,27m³



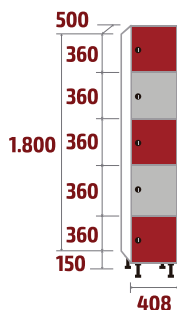
FP-30/2
91kg . 0,54m³



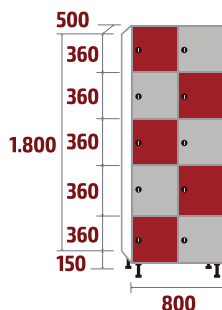
FP-30/3
1130kg . 0,81m³



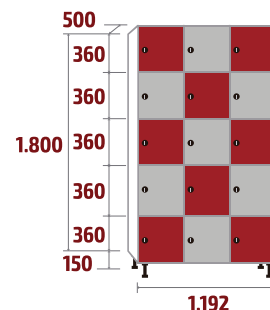
FP-30/4
169kg . 1,07m³



FP-40/1
60kg . 0,36m³

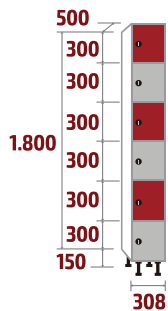


FP-40/2
106kg . 0,71m³

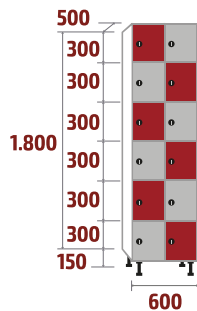


FP-40/3
153kg . 1,06m³

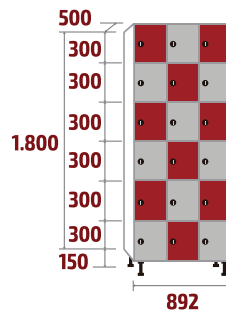
SÉRIE FBP



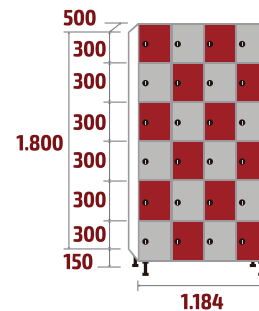
FB-30/1
55kg . 0,27m³



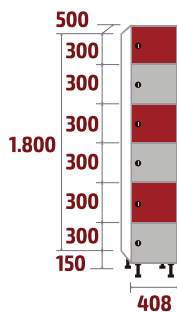
FB-30/2
96kg . 0,54m³



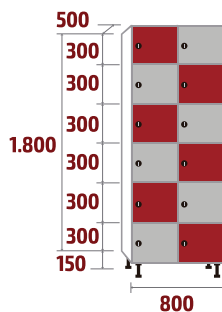
FB-30/3
138kg . 0,81m³



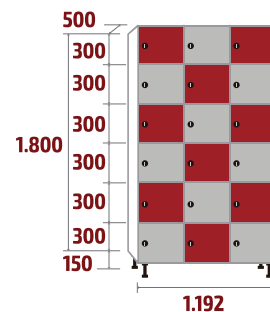
FB-30/4
180kg . 1,07m³



FB-40/1
63kg . 0,36m³



FB-40/2
113kg . 0,71m³

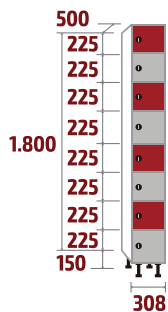


FB-40/3
164kg . 1,06m³

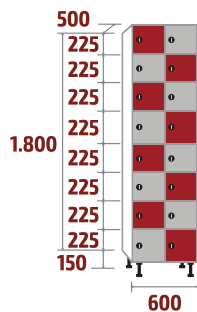


COMBINAISONS ET MESURES

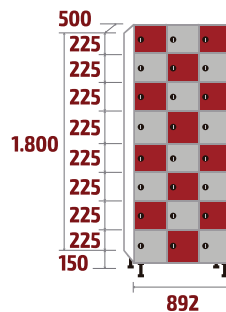
SÉRIE FZP



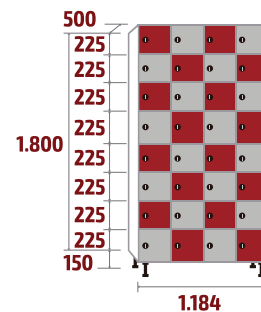
FZ-30/1
60kg · 0,27m³




FZ-30/2
107kg · 0,54m³



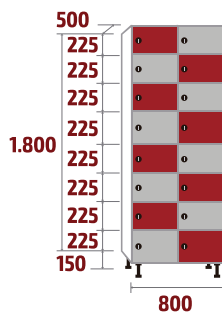
FZ-30/3
154kg · 0,81m³



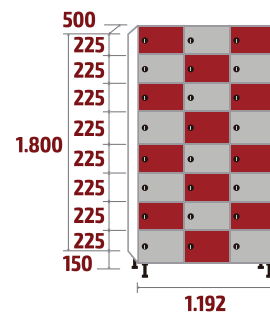
FZ-30/4
201kg · 1,07m³



FZ-40/1
70kg · 0,36m³




FZ-40/2
127kg · 0,71m³

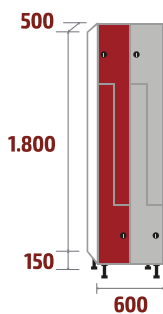


FZ-40/3
184kg · 1,06m³

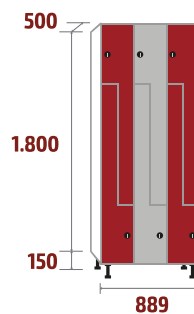
SÉRIE FLP



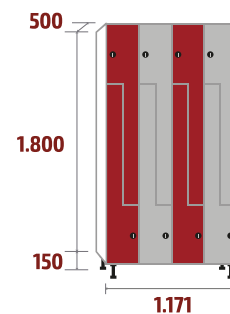
FL-30/1
51kg · 0,27m³



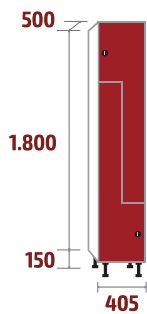
FL-30/2
92kg · 0,54m³



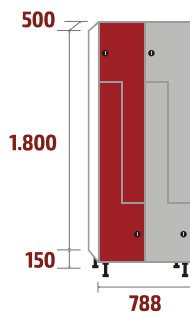
FL-30/3
134kg · 0,81m³



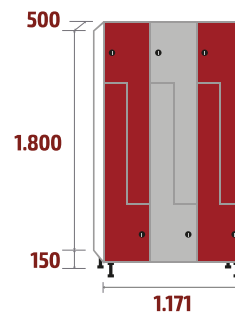
FL-30/4
175kg · 1,07m³



FL-40/1
56kg · 0,36m³



FL-40/2
103kg · 0,71m³



FL-40/3
150kg · 1,06m³