

SPÉCIFICATIONS TECHNIQUES  
**VESTIAIRES EN STRATIFIÉ AVEC PROFILS**  
*SÉRIES V, T, M, C, P, B, Z et L*





# SÉRIES



**SÉRIE FVP**  
1 porte par colonne



**SÉRIE FTP**  
2 portes par colonne



**SÉRIE FMP**  
3 portes par colonne



**SÉRIE FCP**  
4 portes par colonne



**SÉRIE FPP**  
5 portes par colonne



**SÉRIE FBP**  
6 portes par colonne



**SÉRIE FZP**  
8 portes par colonne



**SÉRIE FLP**  
2 portes en forme de L



# CARACTÉRISTIQUES

Fabriqué en panneau compact en résine phénolique.

Robuste et rigide, hydrofuge, antibactérien et adapté aux zones humides.

Très résistant à l'usage, spécialement recommandé pour les zones très fréquentées pour être nettoyé à tout moment.

Centre du noyau noir.

Conformément aux normes européennes EN 438-1 et EN 438-2.

Densité 1450 Kg/m<sup>3</sup> selon la norme DIN 53479.

Absorption d'eau inférieure à 3%.

Panneau de 4 mm d'épaisseur sur les côtés, 8 mm d'épaisseur au sol et au plafond et 10 ou 12 mm d'épaisseur sur les portes.

Panneau de 4 mm d'épaisseur sur les faces arrière et profilés stabilisateurs en aluminium.

Bords arrondis.

Pas d'entretien nécessaire.

Panneau arrière phénolique rainuré de 4 mm d'épaisseur, entièrement encadré.

Profilés stabilisateurs en aluminium.

Serrure à glissière avec cylindre amovible et passe-partout.

Pieds réglables en PVC de 150 mm.

Tringle à vêtements en aluminium avec deux crochets de suspension en acier inoxydable (modèles FVP et FTP).

Plateau supérieur (modèle FVP).

Vis en acier inoxydable A2.

Plaques de numérotation incluses.

## Facile nettoyage

La surface non poreuse rejette la saleté. Elle peut être facilement nettoyée, aussi bien avec des détergents chimiques normaux qu'avec des produits désinfectants, le matériel reste inaltérable. Pour le nettoyage des graffitis, un dissolvant organique peut être employé sans risque d'altérer la couleur. Résistants aux résidus alimentaires et aux teintures, ils n'en affectent pas les propriétés ni l'aspect visuel du stratifié compact.


La laine d'acier ou les produits similaires ne sont pas recommandés, parce qu'ils peuvent rayer la surface et produire des trous de corrosion. Faites particulièrement attention à l'utilisation de produits composés de chlore, car ils sont contre-indiqués et provoquent une oxydation. L'acide chlorhydrique ou les produits en fer en contact prolongé sont déconseillés. N'utilisez jamais de nettoyeurs habituels pour le nettoyage de l'acier inoxydable.



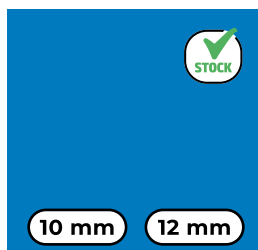
# COULEURS PHÉNOLIQUES (PORTES)




**BLANC**  
F-085



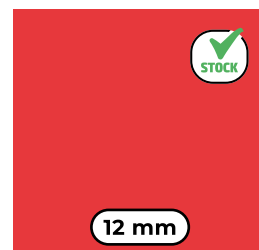
**GRIS CLAIR**  
F-0074



**BLEU FONCÉ**  
M-0717




**GRIS FONCÉ**  
F-0077



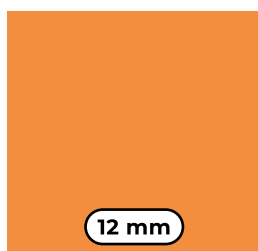
**ROUGE**  
F-0210




**CRÈME**  
F-0851




**JAUNE**  
F-0010



**ORANGE**  
F-0011




**VERT CLAIR**  
F-0725



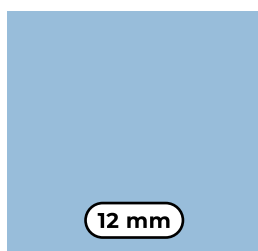
**VERT BOSQUE**  
F-0591




**TURQUOISE**  
F-0876




**BORDEAUX**  
F-0318



**BLEU CLAIR**  
F-0718




**ALUMINIUM**  
F-0193



**NOIR**  
F-0080



**BOIS CLAIR**  
FM-100



**BOIS FONCÉ**  
FM-200



**CHÊNE CENIZA**  
F-3235



**CIMENT ROCA**  
F-0026




**CIMENT TIERRA**  
F-0027



**CHOCOLAT**  
F-0863




# SERRURES




## À clé

Pour porte en mélamine  
Pour porte en phénolique  
Pour porte en méthacrylate



## Poignée métallique 2

Pour porte métallique  
Pour porte en mélamine  
Pour porte en phénolique  
Pour porte en méthacrylate




## Poignée en métal

Pour porte métallique  
Pour porte en mélamine  
Pour porte en phénolique  
Pour porte en méthacrylate



## Monnaieur (monnaie réversible)

Pour porte métallique  
Pour porte en mélamine  
Pour porte en phénolique  
Pour porte en méthacrylate




## Serrure à combinaison et clef de émergence

Pour porte métallique  
Pour porte en mélamine  
Pour porte en phénolique  
Pour porte en méthacrylate



## Serrure à combinaison et clef de émergence

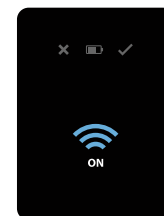
Pour porte métallique  
Pour porte en mélamine  
Pour porte en phénolique  
Pour porte en méthacrylate



## TELEC

### Serrure électronique à combinaison

Pour porte métallique  
Pour porte en mélamine  
Pour porte en phénolique  
Pour porte en méthacrylate



## PROXI

### Serrure électronique de proximité

Pour porte métallique  
Pour porte en mélamine  
Pour porte en phénolique  
Pour porte en méthacrylate



## TELOCK

### Serrure électronique à combinaison

Pour porte métallique  
Pour porte en mélamine  
Pour porte en phénolique  
Pour porte en méthacrylate



## SOLOCK

### Serrure électronique à combinaison

Pour porte métallique  
Pour porte en mélamine  
Pour porte en phénolique  
Pour porte en méthacrylate



## FYLOCK

### Serrure électronique


Pour porte métallique  
Pour porte en mélamine  
Pour porte en phénolique  
Pour porte en méthacrylate



# OPTIONS




Rainure pour boîte à lettres




Toit incliné  
Couleur F-085



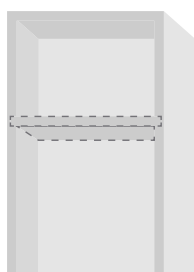
Latéral de finition  
De la même couleur que la porte



Socle  
Couleur F-085



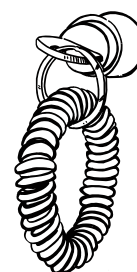
Séparation verticale  
Série FV-40



Étagère supplémentaire



Entrebâilleur de porte  
à 90 degrés




Bracelet élastique  
Avec possibilité de numérotation




# COMBINAISONS ET MESURES

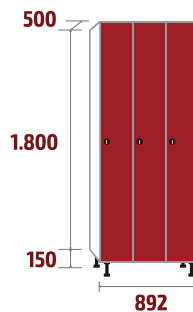
## SÉRIE FVP




**FVP-30/1**  
31kg . 0,28m<sup>3</sup>



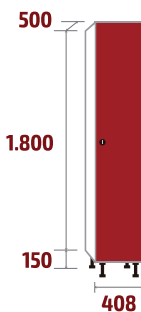
**FVP-30/2**  
55kg . 0,54m<sup>3</sup>




**FVP-30/3**  
79kg . 0,80m<sup>3</sup>



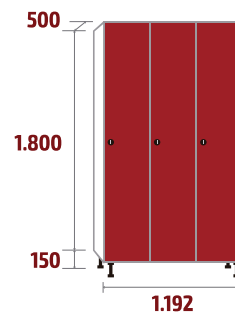
**FVP-30/4**  
104kg . 1,07m<sup>3</sup>



**FVP-40/1**  
37kg . 0,37m<sup>3</sup>

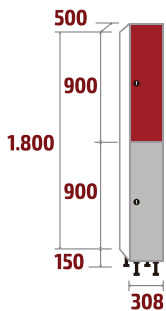


**FVP-40/2**  
66kg . 0,72m<sup>3</sup>

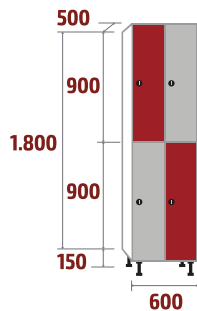


**FVP-40/3**  
96kg . 1,07m<sup>3</sup>

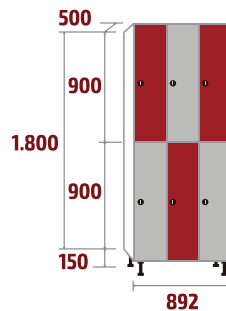
## SÉRIE FTP



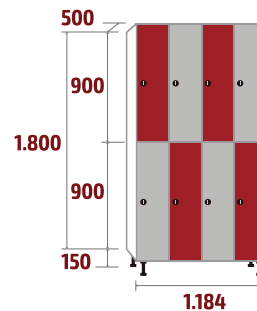
**FTP-30/1**  
32kg . 0,28m<sup>3</sup>




**FTP-30/2**  
56kg . 0,54m<sup>3</sup>



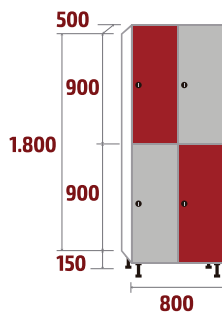
**FTP-30/3**  
81kg . 0,80m<sup>3</sup>



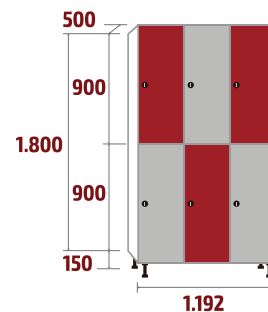
**FTP-30/4**  
106kg . 1,07m<sup>3</sup>



**FTP-40/1**  
37kg . 0,37m<sup>3</sup>



**FTP-40/2**  
67kg . 0,72m<sup>3</sup>



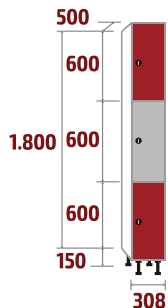
**FTP-40/3**  
97kg . 1,07m<sup>3</sup>

A la profondeur des vestiaires, il faut ajouter l'épaisseur du type de porte choisi : 10 ou 12 mm d'épaisseur.

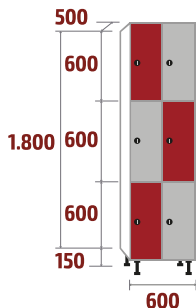


# COMBINAISONS ET MESURES

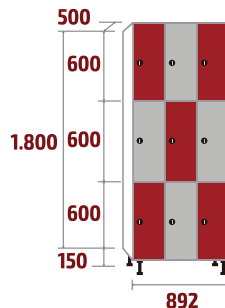
## SÉRIE FMP



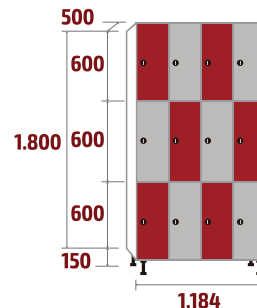
**FMP-30/1**  
34kg . 0,28m<sup>3</sup>



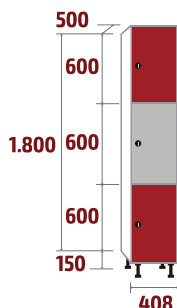
**FMP-30/2**  
62kg . 0,54m<sup>3</sup>



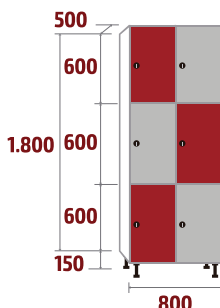
**FMP-30/3**  
89kg . 0,80m<sup>3</sup>



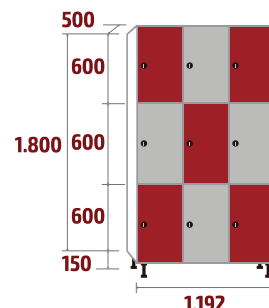
**FMP-30/4**  
116kg . 1,07m<sup>3</sup>



**FMP-40/1**  
40kg . 0,37m<sup>3</sup>

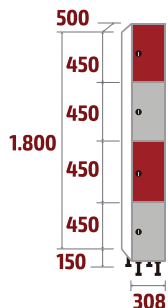


**FMP-40/2**  
74kg . 0,72m<sup>3</sup>

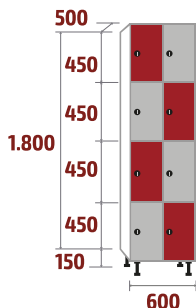


**FMP-40/3**  
108kg . 1,07m<sup>3</sup>

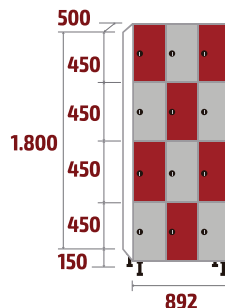
## SÉRIE FCP



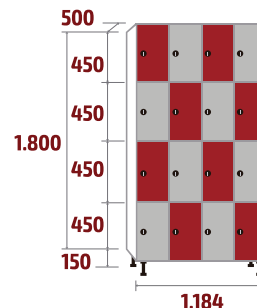
**FCP-30/1**  
37kg . 0,28m<sup>3</sup>



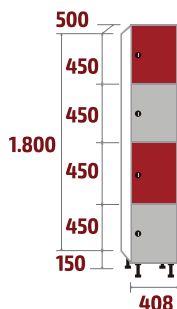
**FCP-30/2**  
67kg . 0,54m<sup>3</sup>



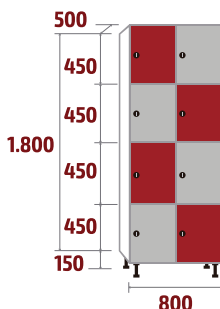
**FCP-30/3**  
97kg . 0,80m<sup>3</sup>



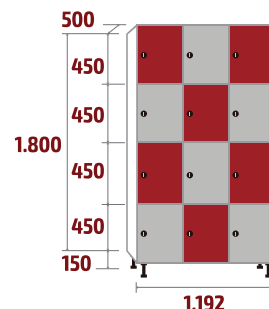
**FCP-30/4**  
127kg . 1,07m<sup>3</sup>



**FCP-40/1**  
44kg . 0,37m<sup>3</sup>



**FCP-40/2**  
81kg . 0,72m<sup>3</sup>



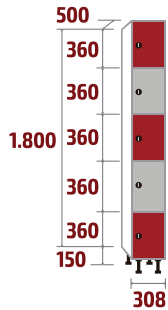
**FCP-40/3**  
118kg . 1,07m<sup>3</sup>

A la profondeur des vestiaires, il faut ajouter l'épaisseur du type de porte choisi : 10 ou 12 mm d'épaisseur.

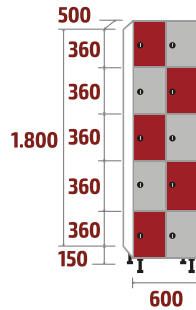


# COMBINAISONS ET MESURES

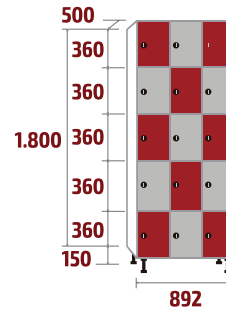
## SÉRIE FPP



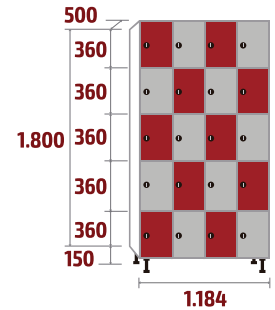
**FPP-30/1**  
40kg . 0,28m<sup>3</sup>



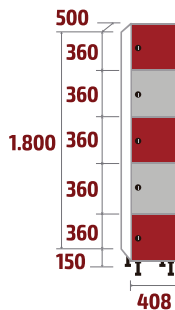
**FPP-30/2**  
73kg . 0,54m<sup>3</sup>



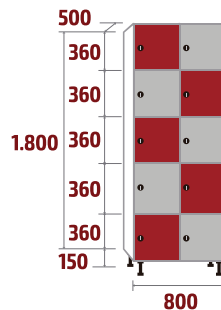
**FPP-30/3**  
105kg . 0,80m<sup>3</sup>



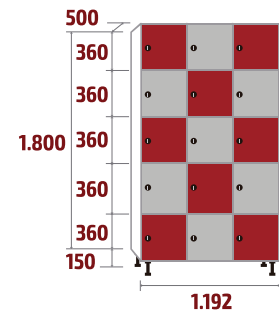
**FPP-30/4**  
138kg . 1,07m<sup>3</sup>



**FPP-40/1**  
47kg . 0,37m<sup>3</sup>

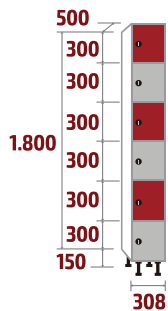


**FPP-40/2**  
88kg . 0,72m<sup>3</sup>

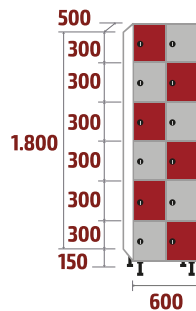


**FPP-40/3**  
128kg . 1,07m<sup>3</sup>

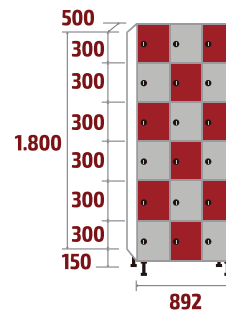
## SÉRIE FBP



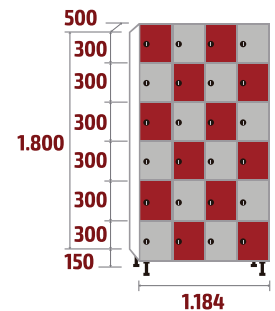
**FBP-30/1**  
42kg . 0,28m<sup>3</sup>




**FBP-30/2**  
78kg . 0,54m<sup>3</sup>



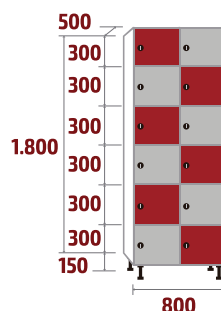
**FBP-30/3**  
113kg . 0,80m<sup>3</sup>



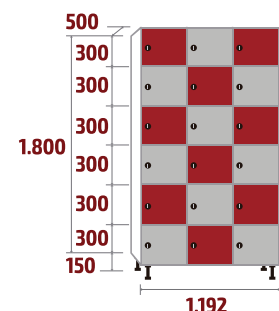
**FBP-30/4**  
149kg . 1,07m<sup>3</sup>



**FBP-40/1**  
51kg . 0,37m<sup>3</sup>



**FBP-40/2**  
94kg . 0,72m<sup>3</sup>



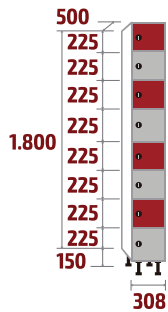
**FBP-40/3**  
139kg . 1,07m<sup>3</sup>

A la profondeur des vestiaires, il faut ajouter l'épaisseur du type de porte choisi : 10 ou 12 mm d'épaisseur.

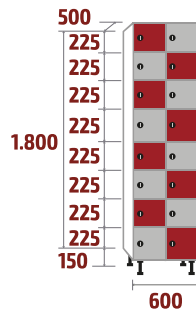


# COMBINAISONS ET MESURES

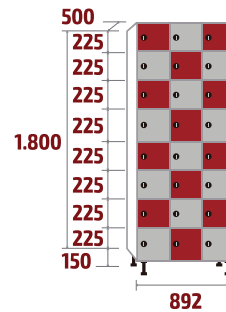
## SÉRIE FZP



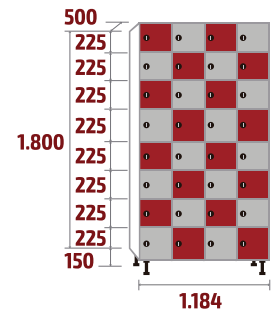
**FZP-30/1**  
48kg . 0,28m<sup>3</sup>




**FZP-30/2**  
89kg . 0,54m<sup>3</sup>




**FZP-30/3**  
129kg . 0,80m<sup>3</sup>



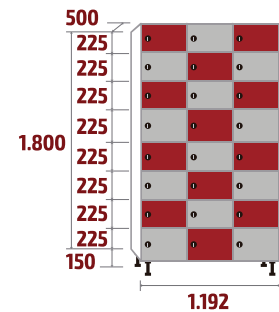
**FZP-30/4**  
170kg . 1,07m<sup>3</sup>



**FZP-40/1**  
57kg . 0,37m<sup>3</sup>

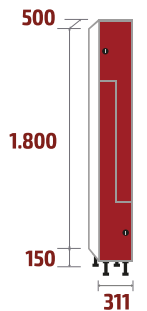


**FZP-40/2**  
108kg . 0,72m<sup>3</sup>

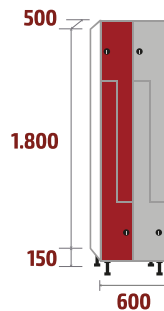


**FZP-40/3**  
159kg . 1,07m<sup>3</sup>

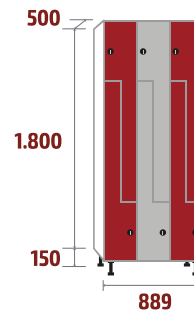
## SÉRIE FLP



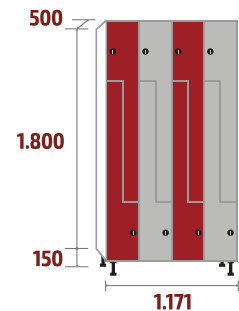
**FLP-30/1**  
38kg . 0,28m<sup>3</sup>




**FLP-30/2**  
70kg . 0,54m<sup>3</sup>



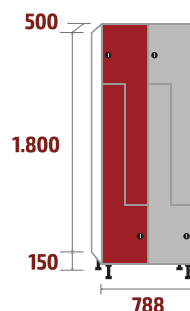
**FLP-30/3**  
101kg . 0,80m<sup>3</sup>



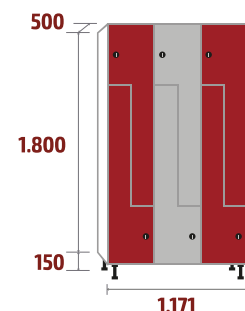
**FLP-30/4**  
132kg . 1,07m<sup>3</sup>



**FLP-40/1**  
44kg . 0,36m<sup>3</sup>



**FLP-40/2**  
80kg . 0,71m<sup>3</sup>



**FLP-40/3**  
117kg . 1,05m<sup>3</sup>

A la profondeur des vestiaires, il faut ajouter l'épaisseur du type de porte choisi : 10 ou 12 mm d'épaisseur.