

SPÉCIFICATIONS TECHNIQUES
CONSIGNES
SÉRIE CB



CARACTÉRISTIQUES

Consigne soudée monoblok fabriquée en tôle d'acier laminée à froid, qualité DC01, selon norme européenne EN 10130 avec un contenu en carbone inférieur à 0.12%.

Épaisseur de 0.8 mm.

Procédure de soudure par points.

Traitement antérieur du laquage de passivation et dégraissage avec phosphatation amorphe.

Séchage dans un four à 180°C durant 15 minutes.

Laqué avec peinture époxy-polyester en poudre moyennant cabines robotisées.

Corps et portes en gris RAL 7035 Micro-texturé, épaisseur minimum de 50 micromètres.

Serrure de cylindre chromé avec deux clés.


Inclus des vis d'union entre consignes.

Construction monoblok.

Empilable. Peuvent être assemblés pour former des ensembles.

COULEURS MÉTALLIQUES

COULEUR STANDARD



RAL 7035
Gris lumineux
Código HEX: #c5c7c4

GROUPE 1



RAL 5010
Bleu gentiane
Código HEX: #004f7c

RAL 9010
Blanc pur
Código HEX: #f1ece1

RAL 3000
Rouge
Código HEX: #a72920

RAL 6034
Turquoise pastel
Código HEX: #7aacac

RAL 7016
Gris anthracite
Código HEX: #383e42

RAL 9005
Noir intense
Código HEX: #0e0e10

GROUPE 2



RAL 9001
Blanc crème
Código HEX: #e9e0d2

RAL 1017
Jaune safran
Código HEX: #f6a950

RAL 1021
Jaune colza
Código HEX: #f6b600

RAL 2004
Orange pur
Código HEX: #e25303

RAL 3017
Rose
Código HEX: #cb555d



RAL 3005
Rouge vin
Código HEX: #59191f

RAL 4005
Lilas bleuté
Código HEX: #76689a

RAL 6029
Vert menthe
Código HEX: #006f3d

RAL 5015
Bleu ciel
Código HEX: #007cb0

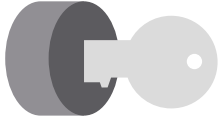
RAL 5023
Bleu lointain
Código HEX: #42698c



RAL 9006
Blanc aluminium
Código HEX: #a1a1a0

RAL 7036
Gris platine
Código HEX: #979392


SERRURES



Serrure à clé
Pour porte métallique




À clé
Pour porte en mélamine
Pour porte phénolique
Pour porte en méthacrylate




**Poignée cadénassable
en polyamide**
Pour porte métallique



Poignée métallique 1
Pour porte métallique



Poignée métallique 2
Pour porte métallique
Pour porte en mélamine
Pour porte phénolique
Pour porte en méthacrylate




Poignée en métal
Pour porte métallique
Pour porte en mélamine
Pour porte phénolique
Pour porte en méthacrylate



**Serrure à combinaison
et clef de émergence**
Pour porte métallique
Pour porte en mélamine
Pour porte phénolique
Pour porte en méthacrylate

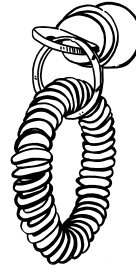
OPTIONS



Rainure pour boîte à lettres




De la peinture antibactérienne



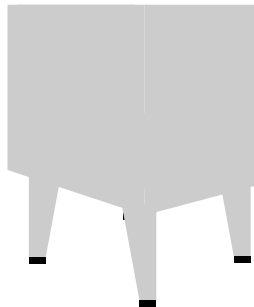
Bracelet élastique
Avec possibilité de numérotation



Plaque de numérotation

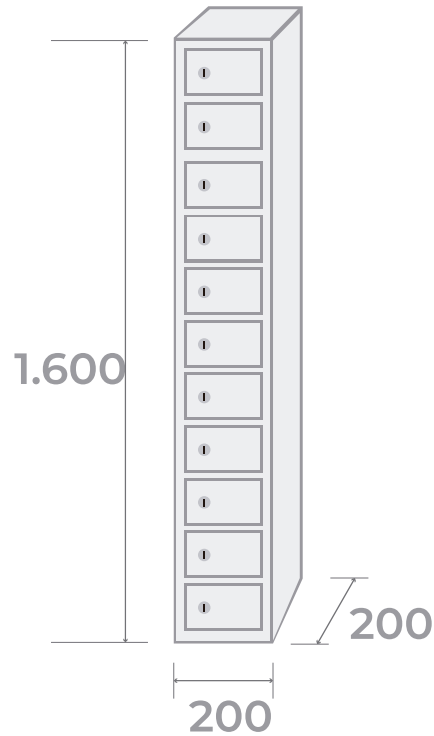


Coiffée inclinée

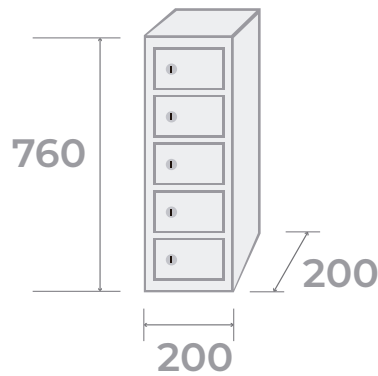


Pieds en acier

COMBINAISONS ET MESURES



CB11



CB5