


SPÉCIFICATIONS TECHNIQUES **VESTIAIRES MÉLAMINE HYDROFUGE**

SÉRIES V, T, M, C, P, B, Z et L






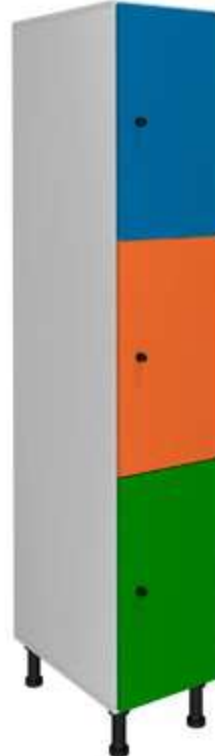
SÉRIES



SÉRIE MHV
1 porte par colonne



SÉRIE MHT
2 portes par colonne



SÉRIE MHM
3 portes par colonne




SÉRIE MHC
4 portes par colonne




SÉRIE MHP
5 portes par colonne



SÉRIE MHB
6 portes par colonne



SÉRIE MHZ
8 portes par colonne



SÉRIE MHL
2 portes en forme de L



CARACTÉRISTIQUES

Corps

Fabriqués en panneau d'agglomérat de fibres de densité moyenne de 16 mm d'épaisseur recouvert d'un papier(rôle) décoratif imprégné avec résines en melamine. Finitions en PVC blanc.

Cet panneau accomplit minimum les caractéristiques spécifiées dans la norme UNEEN 312 pour panneau type P3:

Propriété	Flexion	MOE	Trac. Perp.	Trac. Sup.	Hinch. 24 h	Trac. Perp. (T-313)	Hinch. 24 h (T-313)	Trac. Perp. (T-100)
Essai	UNE-EN 310	UNE-EN 310	UNE-EN 319	UNE-EN 311	UNE-EN 317	UNE-EN 321	UNE-EN 321	UNE-EN 1087-1
Unités	N/mm ²	N/mm ²	N/mm ²	N/mm ²	%	N/mm ²	%	N/mm ²
3 a 4	-13,0	-1.800	-0,50	-0,80	-17,0	-0,18	-15,0	-0,09
> 4 a 6	-14,0	-1.950	-0,50	-0,80	-16,0	-0,18	-14,0	-0,09
> 6 a 13	-15,0	-2.050	-0,45	-0,80	-14,0	-0,15	-14,0	-0,09
> 13 a 20	-14,0	-1.950	-0,45	-0,80	-14,0	-0,13	-13,0	-0,08
> 20 a 25	-12,0	-1.850	-0,40	-0,80	-13,0	-0,12	-12,0	-0,07
> 25 a 32	-11,0	-1.700	-0,35	-0,80	-13,0	-0,10	-12,0	-0,07
> 32 a 40	-9,0	-1.550	-0,30	-0,80	-12,0	-0,09	-11,0	-0,06
> 40	7,0	-1.350	-0,25	-0,80	-12,0	-0,08	-11,0	-0,06

(*) L'accomplissement de T-313 ou T-100 est suffisant

Ouverture de la porte à 110°.

Option portes en mélamine

Portes en mélamine o mélamine hydrofuge d'un dessin à deux faces. 19 mm épaisseurs. Finitions en PVC.

Option portes en stratifié (HPL)

Fabriqués en panneau compact de résines phénoliques.

Matériel rigide, hydrofuge, antibactérien et apte pour endroits humides.

Hautement résistant à l'usure, c'est pour ça que c'est idéal pour des applications avec un index élevé d'utilisation et nettoyage fréquent.

Cœur en couleur noir.

Conforme aux normes européennes EN 438-1 et EN 438-2. Densité 1450 Kg/m³ selon DIN 53479. Absorption de l'eau inférieur au 3%.

Panneau de 12 mm d'épaisseur. Chants arrondis.

Sans entretien.

Arrière

Fabriquée en tablex perforé et totalement encadré. Panneau de 3 mm épaisseur

Compléments

Des vis fabriqués en inox A2 et charnières avec avec mou inoxydable A2. Charnières invisibles avec double zingage et triple régulation.

Tringle porte cintres en aluminium avec deux crochets en a.b.s. (modèles MHV, MHT et MHL).

Une charnière avec amortisseur sur chaque porte.

Tablette intérieure (modèles MHV).

Serrure à clé avec cylindre enlevable y clé passe. Avec deux clés d'utilisateur.


Pieds réglables en PVC de 150 mm.

Plaques numérotées incluses.



COULEURS MÉLAMINE (PORTES)

COULEURS MÉLAMINE HYDROFUGE



BLANC
M-060
NCS Code: S 0500-N



GRIS CLAIR
M-34W
NCS Code: S 1502-B



ROUGE
M-172
NCS Code: S1580-Y90R




BLEU FONCÉ
M-55C
NCS Code: S 4050-R80B



GRIS FONCÉ
M-4AT
NCS Code: 7502-B

COULEURS MÉLAMINE



CRÈME
M-183
NCS Code: S 0804-Y50R



JAUNE
M-22G



ORANGE
M-28G
NCS Code: S 0580-Y50R



ROSE
M-35W
NCS Code: S 1060-R30B



VERT
M-023
NCS Code: S 1060-G40Y



BLEU CLAIR
M-U522
NCS Code: S 1030-R80B



ALUMINIUM
M-72E



NOIR
M-231
NCS Code: 9000N



HÊTRE
MM-240



ACACIA
M-50D



CHÊNE CALEDORIAN
M-515




CHÊNE JOPLIN
M-17N



CHÊNE AZABACHE
M-75V



FRÊNE TAIGA
M-18N




CIMENT APOLO
M-99Q



CIMENT TEIDE
M-06F



COULEURS PHÉNOLIQUES (PORTES)



BLANC

F-085


NCS Code: **S 0502-G50Y**



GRIS CLAIR

F-0074

NCS Code: **S 2500-N**



CRÈME

F-0851

NCS Code: **S 0505-Y30R**



JAUNE

F-0010

NCS Code: **S 0580-Y10R**



ORANGE

F-0011

NCS Code: **S 0570-Y40R**



ROSE

F-0232

NCS Code: **S 1060-R20B**



ROUGE

F-0210

NCS Code: **S 0580-Y90R**



VERT CLAIR

F-0725

NCS Code: **S 1060-G60Y**



VERT FONCÉ

F-6921

NCS Code: **S 2060-G30Y**



TURQUOISE

F-2478

NCS Code: **S 3050-B30G**



BORDEAUX

F-0318

NCS Code: **S 4050-R**



BLEU CLAIR

F-0718


NCS Code: **S 1030-R90B**



BLEU FONCÉ

M-0717

NCS Code: **2060-R90B**



ALUMINIUM

F-0193

LRV - 47.2



GRIS FONCÉ

F-0077

NCS Code: **S 7005-R50B**



NOIR

F-0080

NCS Code: **S 9000-N**



BOIS CLAIR

FM-100




BOIS FONCÉ

FM-200




SERRURES




À clé

Pour porte en mélamine
Pour porte en phénolique
Pour porte en méthacrylate



Poignée métallique 2

Pour porte métallique
Pour porte en mélamine
Pour porte en phénolique
Pour porte en méthacrylate




Poignée en métal

Pour porte métallique
Pour porte en mélamine
Pour porte en phénolique
Pour porte en méthacrylate



Monnaieur (monnaie réversible)

Pour porte métallique
Pour porte en mélamine
Pour porte en phénolique
Pour porte en méthacrylate




Serrure à combinaison et clef de émergence

Pour porte métallique
Pour porte en mélamine
Pour porte en phénolique
Pour porte en méthacrylate



Serrure à combinaison et clef de émergence

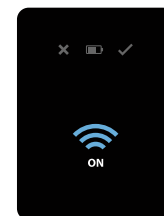
Pour porte métallique
Pour porte en mélamine
Pour porte en phénolique
Pour porte en méthacrylate



TELEC

Serrure électronique à combinaison

Pour porte métallique
Pour porte en mélamine
Pour porte en phénolique
Pour porte en méthacrylate



PROXI

Serrure électronique de proximité

Pour porte métallique
Pour porte en mélamine
Pour porte en phénolique
Pour porte en méthacrylate



TELOCK

Serrure électronique à combinaison

Pour porte métallique
Pour porte en mélamine
Pour porte en phénolique
Pour porte en méthacrylate



SOLOCK

Serrure électronique à combinaison

Pour porte métallique
Pour porte en mélamine
Pour porte en phénolique
Pour porte en méthacrylate




FYLOCK

Serrure électronique


Pour porte métallique
Pour porte en mélamine
Pour porte en phénolique
Pour porte en méthacrylate




OPTIONS




Rainure pour boîte à lettres




Toit incliné
Couleur F-085



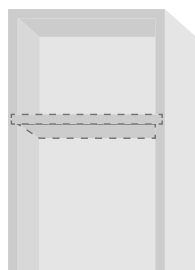
Latéral de finition
De la même couleur que la porte



Soacle
Couleur F-085



Séparation verticale
Série MHV-40



Étagère supplémentaire



Entrebâilleur de porte
à 90 degrés

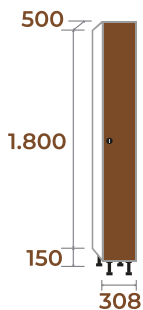


Bracelet élastique
Avec possibilité de numérotation

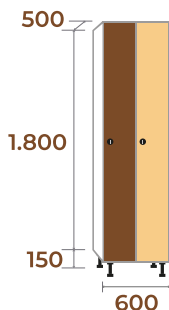


COMBINAISONS ET MESURES

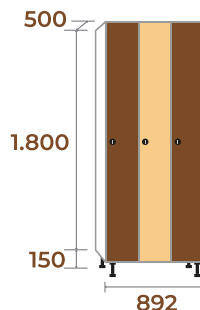
SÉRIE MHV



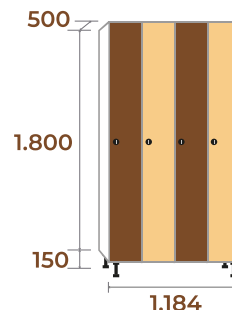
MHV-30/1 | MHFV-30/1
32kg | 34kg . 0,28m³




MHV-30/2 | MHFV-30/2
54kg | 59kg . 0,54m³



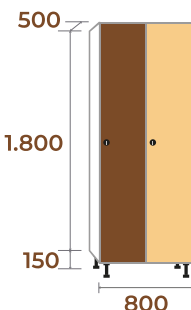
MHV-30/3 | MHFV-30/3
77kg | 83kg . 0,80m³



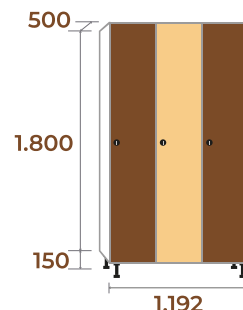
MHV-30/4 | MHFV-30/4
99kg | 108kg . 1,07m³



MHV-40/1 | MHFV-40/1
36kg | 37kg . 0,28m³

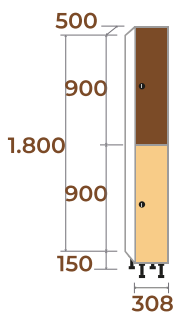


MHV-40/2 | MHFV-40/2
62kg | 68kg . 0,72m³

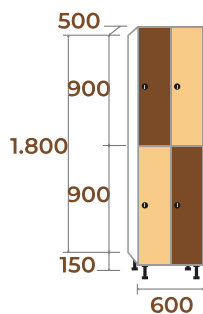


MHV-40/3 | MHFV-40/3
89kg | 97kg . 1,07m³

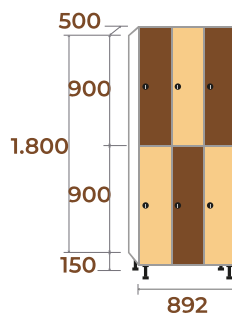
SÉRIE MHT



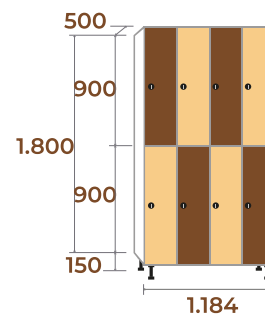
MHT-30/1 | MHFT-30/1
33kg | 35kg . 0,28m³



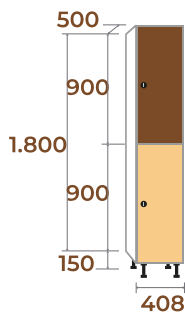
MHT-30/2 | MHFT-30/2
55kg | 60kg . 0,54m³



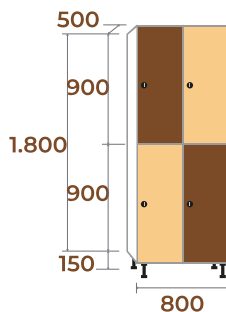
MHT-30/3 | MHFT-30/3
78kg | 85kg . 0,80m³



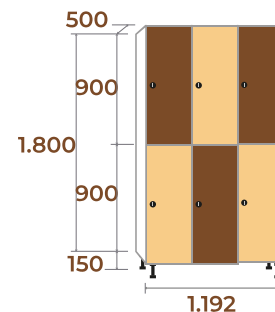
MHT-30/4 | MHFT-30/4
101kg | 110kg . 1,07m³



MHT-40/1 | MHFT-40/1
36kg | 39kg . 0,28m³



MHT-40/2 | MHFT-40/2
63kg | 69kg . 0,72m³



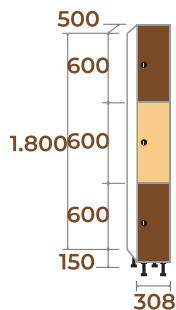
MHT-40/3 | MHFT-40/3
90kg | 99kg . 1,07m³

A la profondeur des vestiaires, il faut ajouter l'épaisseur du type de porte choisi :
Porte en mélamine : 19 mm d'épaisseur.
Porte phénolique : 12 mm d'épaisseur.

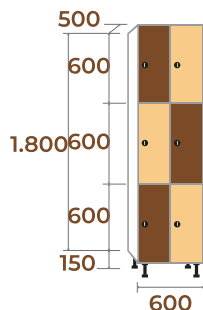


COMBINAISONS ET MESURES

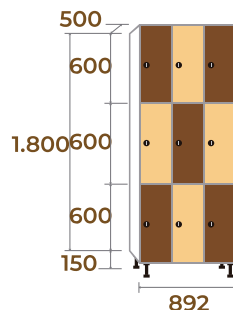
SÉRIE MHM



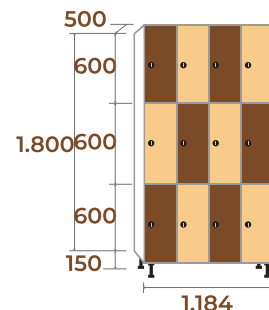
MHM-30/1 | MHFM-30/1
35kg | 37kg . 0,28m³



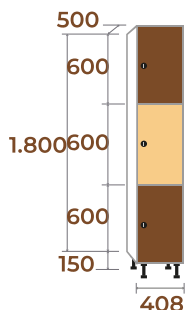
MHM-30/2 | MHFM-30/2
60kg | 64kg . 0,54m³



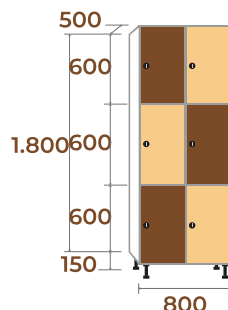
MHM-30/3 | MHFM-30/3
84kg | 91kg . 0,80m³



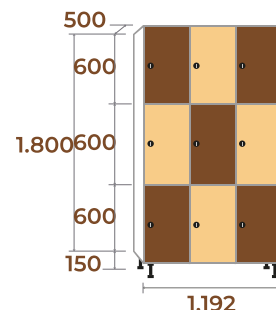
MHM-30/4 | MHFM-30/4
110kg | 118kg . 1,07m³



MHM-40/1 | MHFM-40/1
39kg | 42kg . 0,28m³

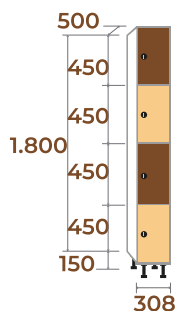


MHM-40/2 | MHFM-40/2
68kg | 74kg . 0,72m³

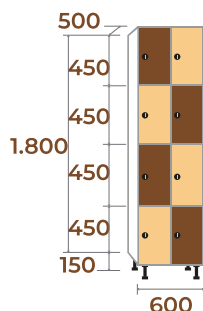


MHM-40/3 | MHFM-40/3
98kg | 107kg . 1,07m³

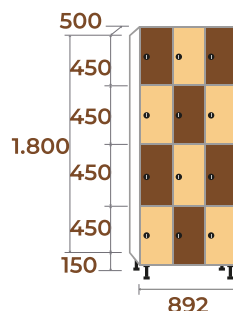
SÉRIE MHC



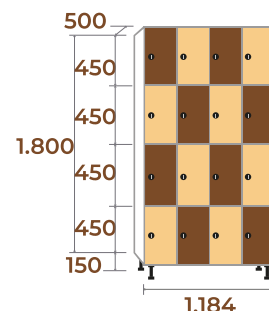
MHC-30/1 | MHFC-30/1
37kg | 39kg . 0,28m³



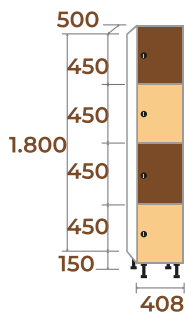
MHC-30/2 | MHFC-30/2
64kg | 68kg . 0,54m³



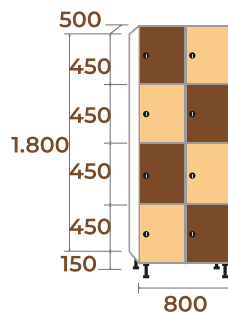
MHC-30/3 | MHFC-30/3
91kg | 97kg . 0,80m³



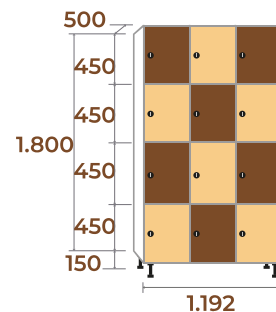
MHC-30/4 | MHFC-30/4
127kg | 107kg . 1,07m³



MHC-40/1 | MHFC-40/1
42kg | 45kg . 0,28m³



MHC-40/2 | MHFC-40/2
74kg | 79kg . 0,72m³



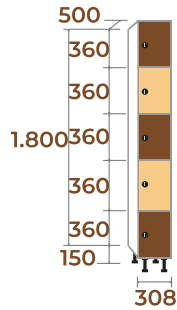
MHC-40/3 | MHFC-40/3
106kg | 115kg . 1,07m³

A la profondeur des vestiaires, il faut ajouter l'épaisseur du type de porte choisi :
Porte en mélamine : 19 mm d'épaisseur.
Porte phénolique : 12 mm d'épaisseur.

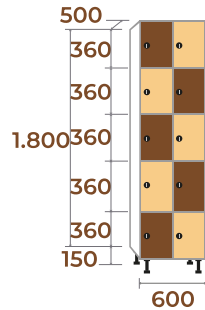


COMBINAISONS ET MESURES

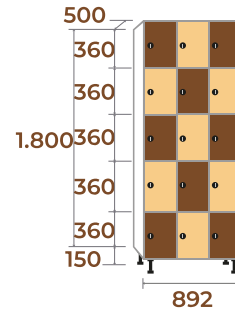
SÉRIE MHP



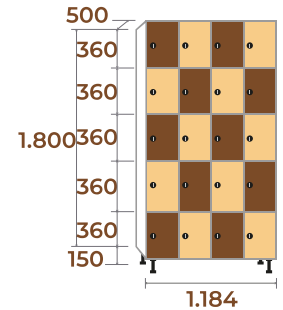
MHP-30/1 | MHFP-30/1
39kg | 41kg . 0,28m³



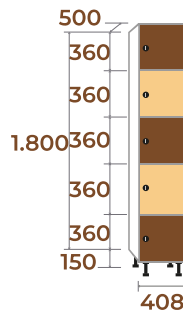
MHP-30/2 | MHFP-30/2
68kg | 72kg . 0,54m³



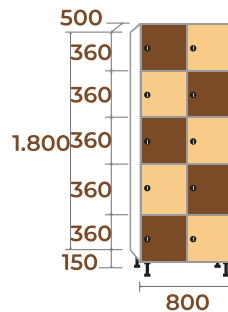
MHP-30/3 | MHFP-30/3
97kg | 104kg . 0,80m³



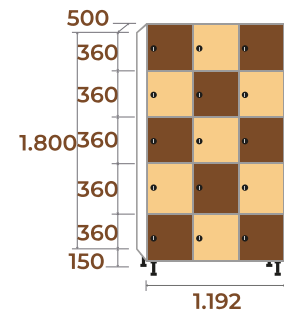
MHP-30/4 | MHFP-30/4
126kg | 135kg . 1,07m³



MHP-40/1 | MHFP-40/1
44kg | 47kg . 0,28m³

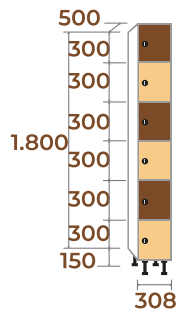


MHP-40/2 | MHFP-40/2
79kg | 85kg . 0,72m³

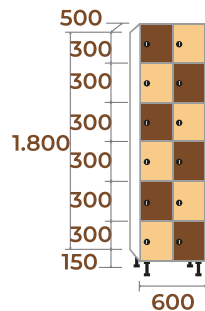


MHP-40/3 | MHFP-40/3
114kg | 123kg . 1,07m³

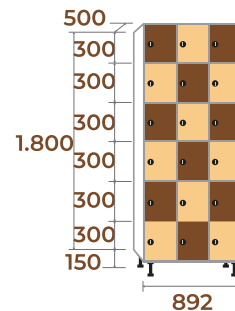
SÉRIE MHB



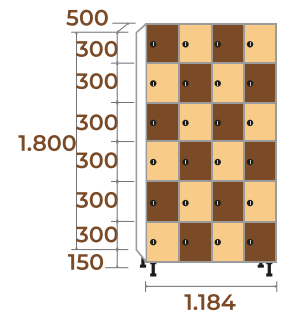
MHB-30/1 | MHFB-30/1
41kg | 43kg . 0,28m³



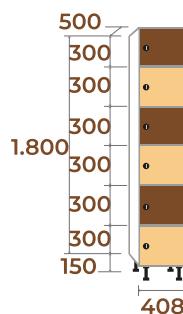
MHB-30/2 | MHFB-30/2
72kg | 77kg . 0,54m³



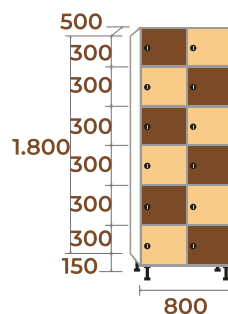
MHB-30/3 | MHFB-30/3
103kg | 110kg . 0,80m³



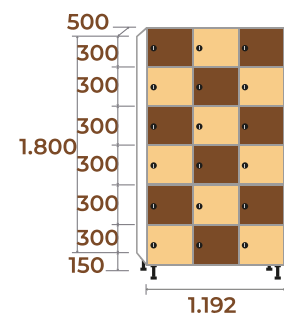
MHB-30/4 | MHFB-30/4
135kg | 144kg . 1,07m³



MHB-40/1 | MHFB-40/1
47kg | 50kg . 0,28m³



MHB-40/2 | MHFB-40/2
84kg | 90kg . 0,72m³



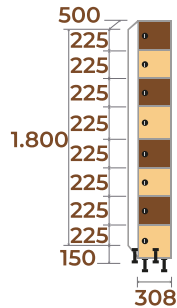
MHB-40/3 | MHFB-40/3
122kg | 130kg . 1,07m³

A la profondeur des vestiaires, il faut ajouter l'épaisseur du type de porte choisi :
Porte en mélamine : 19 mm d'épaisseur.
Porte phénolique : 12 mm d'épaisseur.

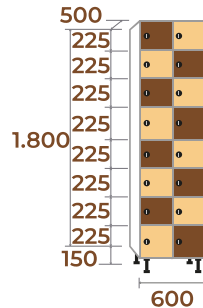


COMBINAISONS ET MESURES

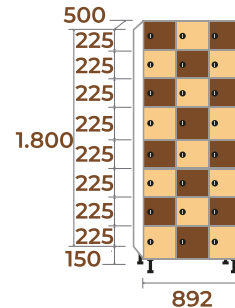
SÉRIE MHZ



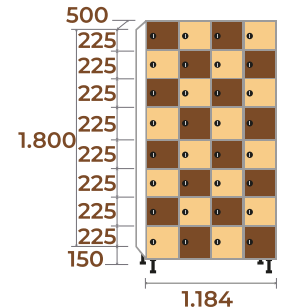
MHZ-30/1 | MHFZ-30/1
45kg | 47kg . 0,28m³



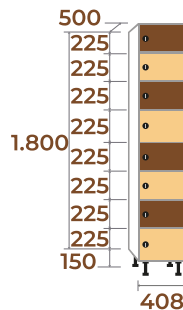
MHZ-30/2 | MHFZ-30/2
81kg | 85kg . 0,54m³



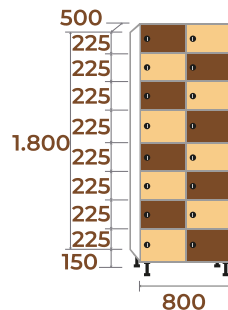
MHZ-30/3 | MHFZ-30/3
116kg | 123kg . 0,80m³



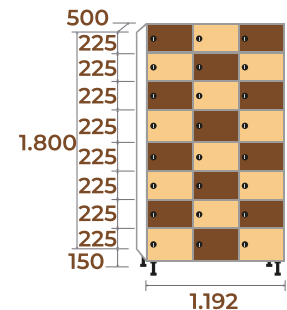
MHZ-30/4 | MHFZ-30/4
152kg | 160kg . 1,07m³



MHZ-40/1 | MHFZ-40/1
52kg | 55kg . 0,28m³

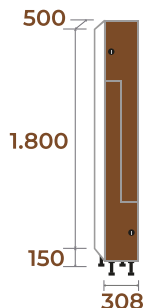


MHZ-40/2 | MHFZ-40/2
94kg | 100kg . 0,72m³

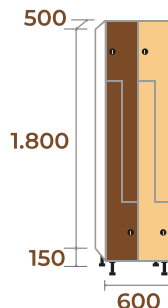


MHZ-40/3 | MHFZ-40/3
138kg | 146kg . 1,07m³

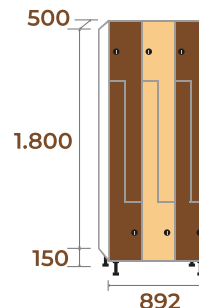
SÉRIE MHFL



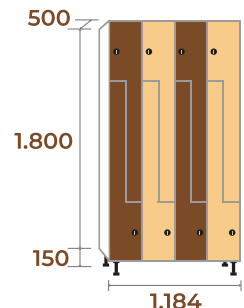
MHFL-30/1
40kg . 0,28m³



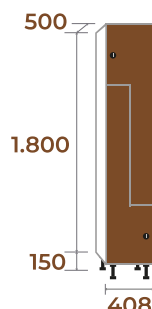
MHFL-30/2
69kg . 0,54m³



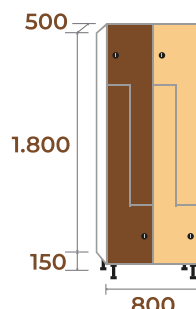
MHFL-30/3
99kg . 0,80m³



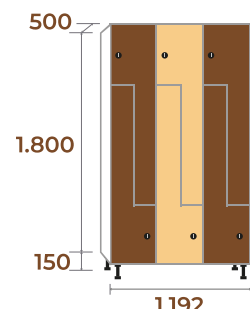
MHFL-30/4
129kg . 1,07m³



MHFL-40/1
44kg . 0,28m³



MHFL-40/2
79kg . 0,72m³



MHFL-40/3
113kg . 1,07m³

A la profondeur des vestiaires, il faut ajouter l'épaisseur du type de porte choisi :
Porte en mélamine : 19 mm d'épaisseur.
Porte phénolique : 12 mm d'épaisseur.