

SPÉCIFICATIONS TECHNIQUES  
**CASIERS VISITABLES**  
*SÉRIE STV*





# SÉRIES



**SÉRIE STV2**  
2 portes par colonne



**SÉRIE STV3**  
3 portes par colonne



**SÉRIE STV4**  
4 portes par colonne



**SÉRIE STV5**  
5 portes par colonne



**SÉRIE STV6**  
6 portes par colonne



**SÉRIE STV8**  
8 portes par colonne



**SÉRIE STV10**  
10 portes par colonne



**SÉRIE STV15**  
15 portes par colonne

# CARACTÉRISTIQUES

Fabriqués en tôle d'acier laminé à froid qualité DC01, selon la norme européenne EN10130 avec un contenu en carbone inférieur à 0.12%.

Épaisseur de 0.6 mm.

Traitement avant passage en peinture de passivation, dégraissage avec phosphatation d'acide.

Séché au four à 180°C pendant 15 minutes.

Peintes avec peinture en poudre Epoxy par moyen de cabines robotisés.

Acier 100% recyclable.

## Corp

Peint en gris RAL 7035 Micro-texturé, épaisseur de la peinture minimum de 50 micromètres.

## Portes métalliques

Portes peintes en bleu RAL 5010 micro-texturé o gris RAL 7035.

Micro-texturé épaisseur minimum 50 microns.

Portes encadrées, une clé permet d'ouvrir tout le cadre.

Charnières occultes.

Porte étiquette.

Serrures à cylindre chromé incluses deux clés.

## Nettoyage

Il peut être facilement nettoyé avec des produits de nettoyage neutres et non agressifs tels que des nettoyants pour vitres, des nettoyants universels, etc. à l'aide d'un chiffon doux. L'utilisation de paille de fer ou de produits similaires n'est pas recommandée, car ils risquent de rayer la surface et de créer des piqûres de corrosion. Ne pas utiliser de produits contenant des chlorures, qui sont contre-indiqués car ils provoquent de la rouille. L'acide chlorhydrique ou les produits à base de fer en contact prolongé sont également déconseillés.

TRÈS IMPORTANT : après utilisation, le produit doit être soigneusement séché (à l'aide d'un chiffon doux), car l'humidité provoque la corrosion des casiers métalliques.





# COULEURS MÉTALLIQUES

## COULEURS STANDARD



**RAL 5010**  
Bleu gentiane  
Código HEX: #004f7c



**RAL 7035**  
Gris lumineux  
Código HEX: #c5c7c4

## GROUPE 1



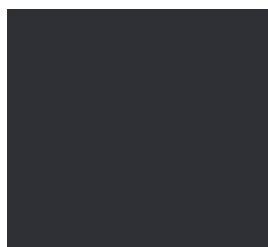
**RAL 9010**  
Blanc pur  
Código HEX: #f1ece1




**RAL 3000**  
Rouge  
Código HEX: #a72920



**RAL 6034**  
Turquoise pastel  
Código HEX: #7aacac




**RAL 7016**  
Gris anthracite  
Código HEX: #383e42



**RAL 9005**  
Noir intense  
Código HEX: #0e0e10

## GROUPE 2



**RAL 9001**  
Blanc crème  
Código HEX: #e9e0d2



**RAL 1017**  
Jaune safran  
Código HEX: #f6a950



**RAL 1021**  
Jaune colza  
Código HEX: #f6b600



**RAL 2004**  
Orange pur  
Código HEX: #e25303



**RAL 3017**  
Rose  
Código HEX: #cb555d



**RAL 3005**  
Rouge vin  
Código HEX: #59191f



**RAL 4005**  
Lilas bleuté  
Código HEX: #76689a



**RAL 6029**  
Vert menthe  
Código HEX: #006f3d



**RAL 5015**  
Bleu ciel  
Código HEX: #007cb0



**RAL 5023**  
Bleu lointain  
Código HEX: #42698c



**RAL 9006**  
Blanc aluminium  
Código HEX: #a1a1a0




**RAL 7036**  
Gris platine  
Código HEX: #979392


# SERRURES



**Serrure à clé**  
Pour porte métallique




**À clé**  
Pour porte en mélamine  
Pour porte phénolique  
Pour porte en méthacrylate




**Poignée cadénassable en polyamide**  
Pour porte métallique




**Poignée métallique 1**  
Pour porte métallique



**Poignée métallique 2**  
Pour porte métallique  
Pour porte en mélamine  
Pour porte phénolique  
Pour porte en méthacrylate



**Poignée en métal**  
Pour porte métallique  
Pour porte en mélamine  
Pour porte phénolique  
Pour porte en méthacrylate




**Monnayeur (monnaie réversible)**  
Pour porte métallique  
Pour porte en mélamine  
Pour porte phénolique  
Pour porte en méthacrylate



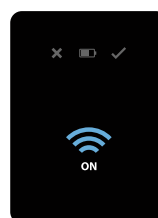
**Serrure à combinaison et clef de émergence**  
Pour porte métallique  
Pour porte en mélamine  
Pour porte phénolique  
Pour porte en méthacrylate




**Serrure à combinaison et clef de émergence**  
Pour porte métallique  
Pour porte en mélamine  
Pour porte phénolique  
Pour porte en méthacrylate



**TELEC**  
**Serrure électronique à combinaison**  
Pour porte métallique  
Pour porte en mélamine  
Pour porte phénolique  
Pour porte en méthacrylate



**PROXI**  
**Serrure électronique de proximité**  
Pour porte métallique  
Pour porte en mélamine  
Pour porte phénolique  
Pour porte en méthacrylate




**TELOCK**  
**Serrure électronique à combinaison**  
Pour porte métallique  
Pour porte en mélamine  
Pour porte phénolique  
Pour porte en méthacrylate



**SOLOCK**  
**Serrure électronique à combinaison**  
Pour porte métallique  
Pour porte en mélamine  
Pour porte phénolique  
Pour porte en méthacrylate

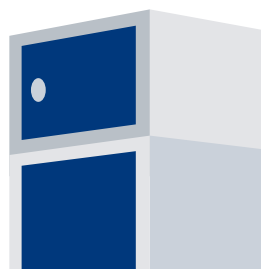
# OPTIONS




Rainure pour boîte à lettres



Toit incliné  
Couleur RAL 7035



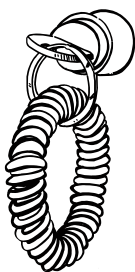
Casier en réhausse  
Corps en RAL 7035 et porte grise RAL 7035 ou RAL 5010



Pieds en acier peint



De la peinture antibactérienne

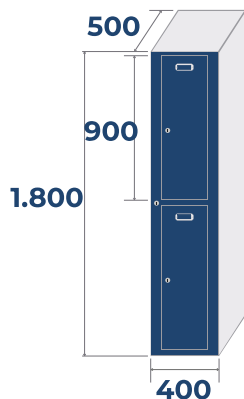


Bracelet élastique  
Avec possibilité de numérotation

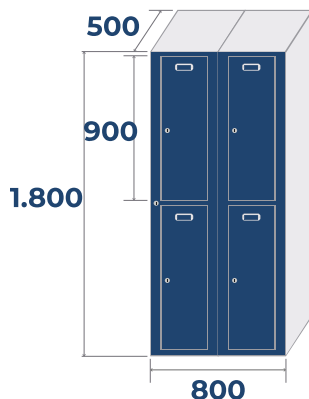


# COMBINAISONS ET MESURES

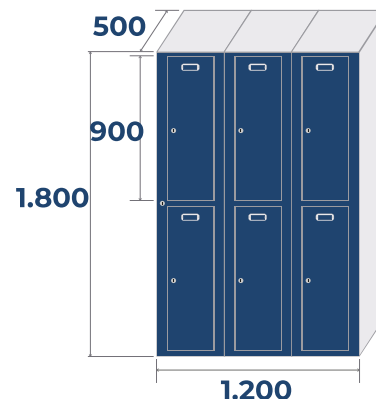
## SÉRIE STV2



**STV2-40/1**  
25kg · 0,29m<sup>3</sup>

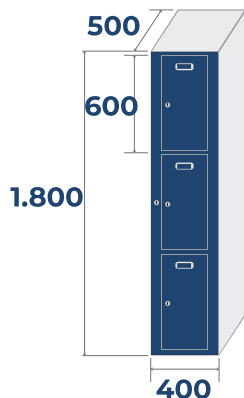


**STV2-40/2**  
45kg · 0,57m<sup>3</sup>

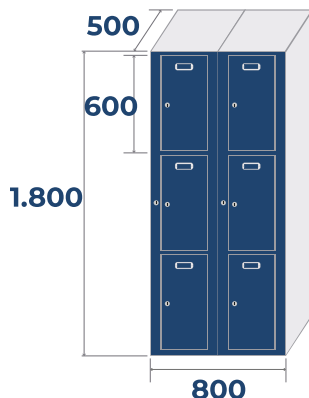


**STV2-40/3**  
65kg · 1,08m<sup>3</sup>

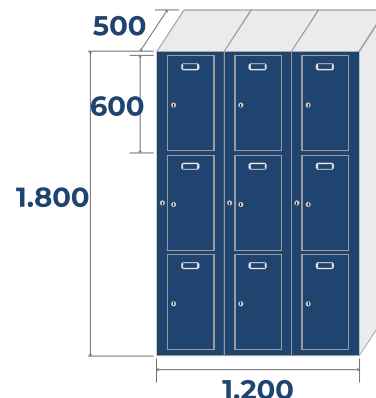
## SÉRIE STV3



**STV3-40/1**  
25,9kg · 0,29m<sup>3</sup>

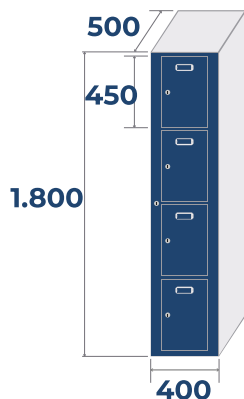


**STV3-40/2**  
45,8kg · 0,57m<sup>3</sup>



**STV3-40/3**  
65,7kg · 1,08m<sup>3</sup>

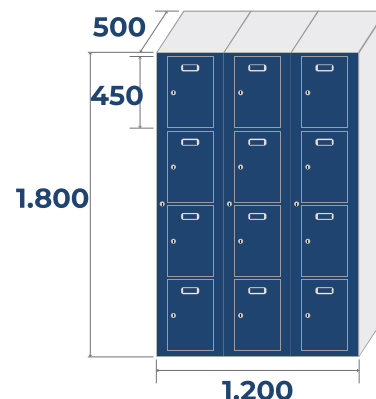
## SÉRIE STV4



**STV4-40/1**  
28kg · 0,29m<sup>3</sup>



**STV4-40/2**  
50kg · 0,57m<sup>3</sup>

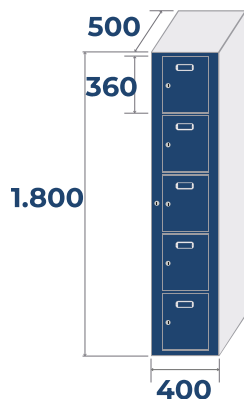


**STV4-40/3**  
69kg · 1,08m<sup>3</sup>



# COMBINAISONS ET MESURES

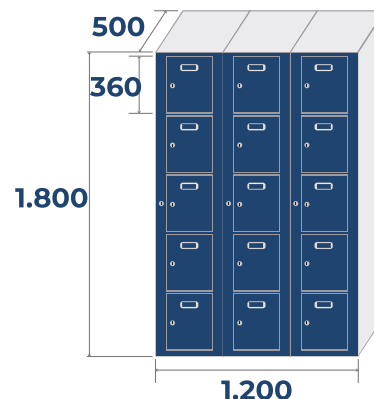
## SÉRIE STV5



**STV5-40/1**  
29kg · 0,29m<sup>3</sup>

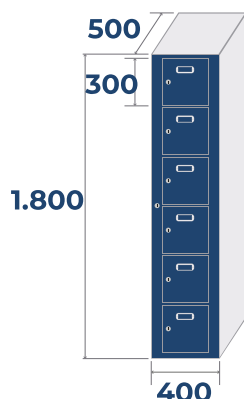


**STV5-40/2**  
52kg · 0,57m<sup>3</sup>

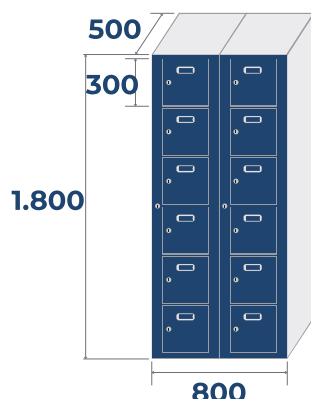


**STV5-40/3**  
72kg · 1,08m<sup>3</sup>

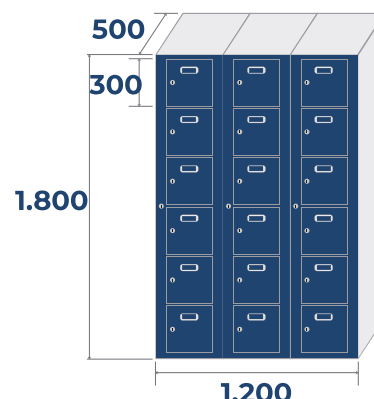
## SÉRIE STV6



**STV6-40/1**  
30kg · 0,29m<sup>3</sup>




**STV6-40/2**  
54kg · 0,57m<sup>3</sup>



**STV6-40/3**  
78kg · 1,08m<sup>3</sup>

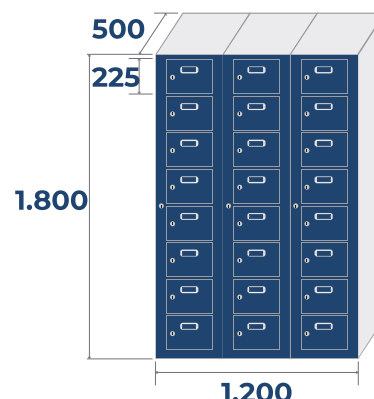
## SÉRIE STV8



**STV8-40/1**  
31kg · 0,29m<sup>3</sup>



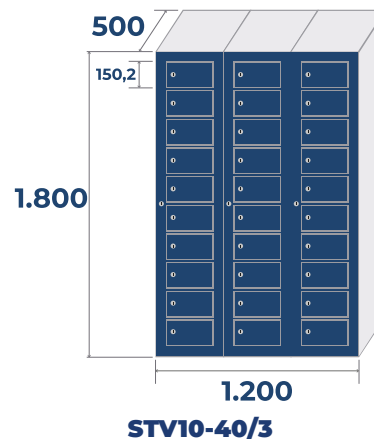
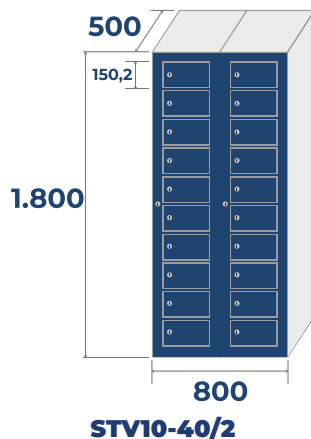

**STV8-40/2**  
56kg · 0,57m<sup>3</sup>






**STV8-40/3**  
81kg · 1,08m<sup>3</sup>

# COMBINAISONS ET MESURES

## SÉRIE STV10



## SÉRIE STV15





# DIMENSIONS INTÉRIEURES

**400**

H x L x P

**STV2** 834x250x473 mm

**STV3** 550x250x473 mm

**STV4** 408x250x473 mm

**STV5** 323x250x473 mm

**STV6** 266x250x473 mm

**STV8** 195x250x473 mm

**STV10** 154,8x250x473 mm

**STV15** 97,5x250x473 mm

# FIXATION MURALE

## Recommandation d'installation

Il est recommandé de fixer le casier au mur afin de garantir sa stabilité et d'éviter tout risque de basculement lors de son utilisation.

Sélectionner les vis, rondelles et chevilles les plus adaptées en fonction du type de mur sur lequel l'armoire sera fixée.

Quincaillerie non incluse.

