

SPÉCIFICATIONS TECHNIQUES **VESTIAIRES MONOBLOK**

SÉRIES V, T, M, C, P, B, Z et L





SÉRIES



SÉRIE SV
1 porte par colonne



SÉRIE ST
2 portes par colonne



SÉRIE SM
3 portes par colonne



SÉRIE SC
4 portes par colonne



SÉRIE SP
5 portes par colonne



SÉRIE SB
6 portes par colonne



SÉRIE SZ
8 portes par colonne



SÉRIE S10
10 portes par colonne



SÉRIE SL2
2 portes en forme de L



CARACTÉRISTIQUES

Fabriqués en tôle d'acier laminé à froid qualité DC01, selon la norme européenne EN10130 avec un contenu en carbone inférieur à 0.12%.

Épaisseur de 0.6 mm.

Traitement avant passage en peinture de passivation, dégraissage avec phosphatation d'acide.

Séché au four à 180°C pendant 15 minutes.

Peintes avec peinture en poudre Epoxy par moyen de cabines robotisés.

Acier 100% recyclable.

Corp

Peint en gris RAL 7035 Micro-texturé, épaisseur de la peinture minimum de 50 micromètres.

Tablette et tringle porte-cintres dans la série SV.

Tringle porte-cintres dans la série ST.

Pieds en acier inclus (épaisseur de 1.5 mm) avec bouchons en polyéthylène en couleur noir

Portes métalliques

Portes peintes en bleu RAL 5010 micro-texturé o gris RAL 7035.

Micro-texturé épaisseur minimum 50 microns.

Double pliage sur le périmètre.

Bords sans arêtes coupantes et charnières occultes.

Porte étiquette.

Avec rosettes d'aération sur les séries SV, ST, SM, SC, SP, SB et SZ.

Serrures à cylindre chromé incluses deux clés.

Porte avec renfort longitudinal dans les modèles SV et ST-40.

Portes en L avec renfort longitudinal et charnières cachées (série SL2).

Portes en mélamine

Portes en mélamine o mélamine hydrofuge d'un dessin à deux faces, épaisseur 19 mm. Chants en PVC de la même couleur que la porte.

Portes en résine phénolique

Fabriquées en panneau compact en résine phénolique, épaisseur 12 mm.

Portes en méthacrylate

Porte en méthacrylate transparent, épaisseur 10 mm.

Nettoyage

Il peut être facilement nettoyé avec des produits de nettoyage neutres et non agressifs tels que des nettoyants pour vitres, des nettoyants universels, etc. à l'aide d'un chiffon doux. L'utilisation de paille de fer ou de produits similaires n'est pas recommandée, car ils risquent de rayer la surface et de créer des piqûres de corrosion. Ne pas utiliser de produits contenant des chlorures, qui sont contre-indiqués car ils provoquent de la rouille. L'acide chlorhydrique ou les produits à base de fer en contact prolongé sont également déconseillés.

TRÈS IMPORTANT : après utilisation, le produit doit être soigneusement séché (à l'aide d'un chiffon doux), car l'humidité provoque la corrosion des casiers métalliques.



COULEURS MÉTALLIQUES

COULEURS STANDARD



RAL 5010
Bleu gentiane
Código HEX: #004f7c



RAL 7035
Gris lumineux
Código HEX: #c5c7c4

GROUPE 1



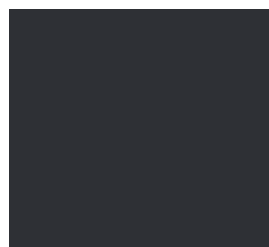
RAL 9010
Blanc pur
Código HEX: #f1ece1



RAL 3000
Rouge
Código HEX: #a72920



RAL 6034
Turquoise pastel
Código HEX: #7aacac




RAL 7016
Gris anthracite
Código HEX: #383e42



RAL 9005
Noir intense
Código HEX: #0e0e10

GROUPE 2



RAL 9001
Blanc crème
Código HEX: #e9e0d2



RAL 1017
Jaune safran
Código HEX: #f6a950



RAL 1021
Jaune colza
Código HEX: #f6b600



RAL 2004
Orange pur
Código HEX: #e25303



RAL 3017
Rose
Código HEX: #cb555d



RAL 3005
Rouge vin
Código HEX: #59191f



RAL 4005
Lilas bleuté
Código HEX: #76689a



RAL 6029
Vert menthe
Código HEX: #006f3d



RAL 5015
Bleu ciel
Código HEX: #007cb0



RAL 5023
Bleu lointain
Código HEX: #42698c



RAL 9006
Blanc aluminium
Código HEX: #a1a1a0




RAL 7036
Gris platine
Código HEX: #979392




COULEURS MÉLAMINE

COULEURS MÉLAMINE HYDROFUGE



BLANC
M-060




GRIS CLAIR
M-34W



ROUGE
M-172




BLEU FONCÉ
M-55C



GRIS FONCÉ
M-4AT

COULEURS MÉLAMINE



CRÈME
M-183



JAUNE
M-22G



ORANGE
M-28G



VERT
M-023



BLEU CLAIR
M-U522



ALUMINIUM
M-72E




NOIR
M-231




HÊTRE
MM-240




ACACIA
M-50D



CHÊNE CALEDORIAN
M-515



CHÊNE JOPLIN
M-17N




CHÊNE AZABACHE
M-75V



FRÊNE TAIGA
M-18N



CIMENT APOLO
M-99Q




CIMENT TEIDE
M-06F



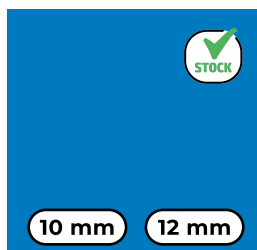
COULEURS PHÉNOLIQUES



BLANC
F-085




GRIS CLAIR
F-0074



BLEU FONCÉ
M-0717




GRIS FONCÉ
F-0077



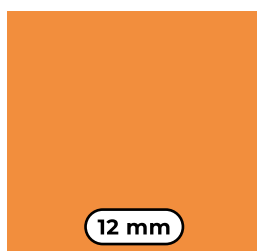
ROUGE
F-0210



CRÈME
F-0851



JAUNE
F-0010



ORANGE
F-0011




VERT CLAIR
F-0725



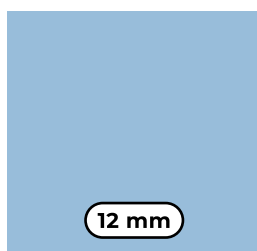
VERT BOSQUE
F-0591




TURQUOISE
F-0876




BORDEAUX
F-0318



BLEU CLAIR
F-0718




ALUMINIUM
F-0193




NOIR
F-0080




BOIS CLAIR
FM-100




BOIS FONCÉ
FM-200



CHÊNE CENIZA
F-3235



CIMENT ROCA
F-0026



CIMENT TIERRA
F-0027



CHOCOLAT
F-0863



SERRURES




Serrure à clé

Pour porte métallique



À clé

Pour porte en mélamine
Pour porte phénolique
Pour porte en méthacrylate




Poignée cadennable en polyamide

Pour porte métallique




Poignée métallique 1

Pour porte métallique




Poignée métallique 2

Pour porte métallique
Pour porte en mélamine
Pour porte phénolique
Pour porte en méthacrylate



Poignée en métal

Pour porte métallique
Pour porte en mélamine
Pour porte phénolique
Pour porte en méthacrylate



Monnayeur (monnaie réversible)

Pour porte métallique
Pour porte en mélamine
Pour porte phénolique
Pour porte en méthacrylate




Serrure à combinaison et clef de émergence

Pour porte métallique
Pour porte en mélamine
Pour porte phénolique
Pour porte en méthacrylate



Serrure à combinaison et clef de émergence

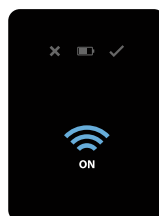
Pour porte métallique
Pour porte en mélamine
Pour porte phénolique
Pour porte en méthacrylate



TELEC

Serrure électronique à combinaison

Pour porte métallique
Pour porte en mélamine
Pour porte phénolique
Pour porte en méthacrylate



PROXI

Serrure électronique de proximité

Pour porte métallique
Pour porte en mélamine
Pour porte phénolique
Pour porte en méthacrylate



TELOCK

Serrure électronique à combinaison

Pour porte métallique
Pour porte en mélamine
Pour porte phénolique
Pour porte en méthacrylate




SOLOCK

Serrure électronique à combinaison

Pour porte métallique
Pour porte en mélamine
Pour porte phénolique
Pour porte en méthacrylate



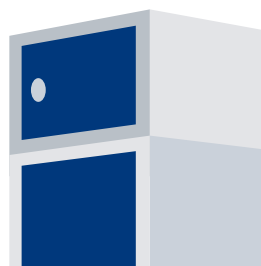
OPTIONS



Rainure pour boîte à lettres




Toit incliné
Couleur RAL 7035




Casier en réhausse
Corps en RAL 7035 et porte grise RAL 7035 ou RAL 5010



Latéral de finition
Couleur RAL 7035



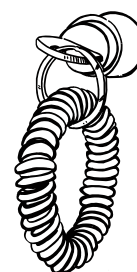
Séparation verticale
Série SV-40



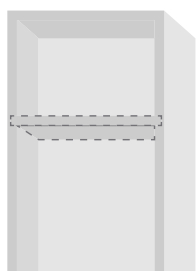
Socle
Acier galvanisé, acier galvanisé peint et acier inoxydable




De la peinture antibactérienne




Bracelet élastique
Avec possibilité de numérotation



Étagère supplémentaire




Porte en mélamine
SV, ST, SM, SC, SP, SB et SZ



Porte phénolique
SV, ST, SM, SC, SP, SB, SZ et SL2



Porte en méthacrylate
ST, SM, SC, SP, SB et SZ




Porte grillagée
SV, ST, SM, SC, SP, SB et SZ

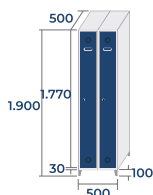


COMBINAISONS ET MESURES

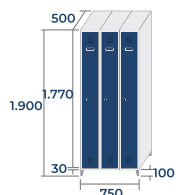
SÉRIE SV



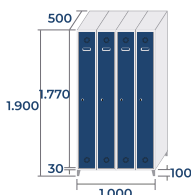
SV-25/1
18,5kg · 0,24m³



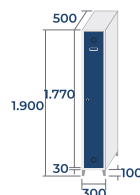
SV-25/2
31kg · 0,48m³



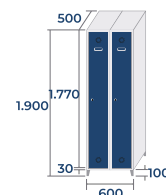
SV-25/3
44,5kg · 0,71m³



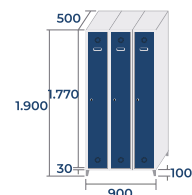
SV-25/4
57kg · 0,95m³



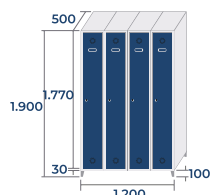
SV-30/1
20,6kg · 0,29m³



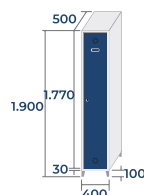
SV-30/2
35,2kg · 0,57m³



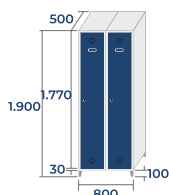
SV-30/3
49,8kg · 0,86m³



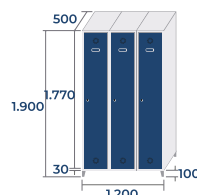
SV-30/4
64,4kg · 1,14m³



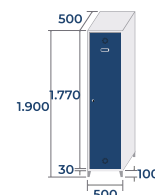
SV-40/1
25kg · 0,38m³



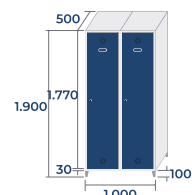
SV-40/2
45kg · 0,76m³



SV-40/3
65kg · 1,14m³

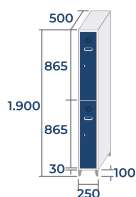


SV-50/1
28kg · 0,48m³

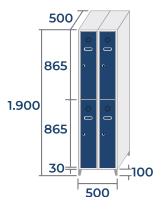


SV-50/2
51kg · 0,95m³

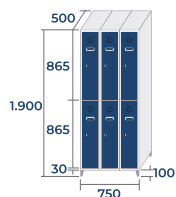
SÉRIE ST



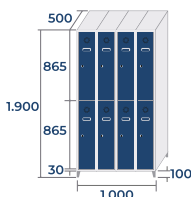
ST-25/1
18,4kg · 0,24m³



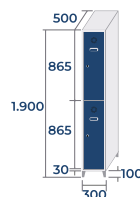
ST-25/2
30,8kg · 0,48m³



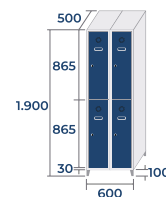
ST-25/3
44,2kg · 0,71m³



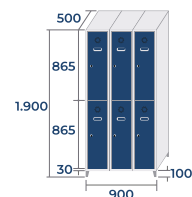
ST-25/4
56,6kg · 0,95m³



ST-30/1
19,8kg · 0,29m³



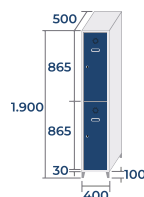
ST-30/2
33,6kg · 0,57m³



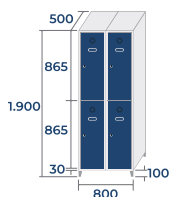
ST-30/3
47,4kg · 0,86m³



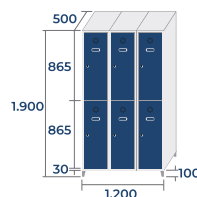
ST-30/4
62,2kg · 1,14m³



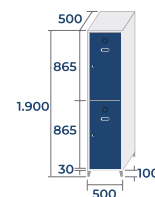
ST-40/1
23kg · 0,38m³



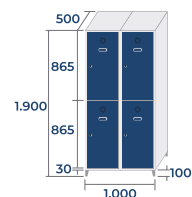
ST-40/2
41kg · 0,76m³



ST-40/3
59kg · 1,14m³



ST-50/1
26kg · 0,48m³

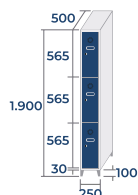


ST-50/2
47kg · 0,95m³

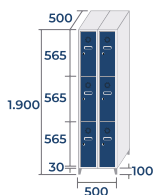


COMBINAISONS ET MESURES

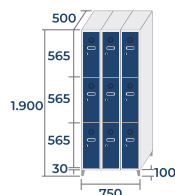
SÉRIE SM



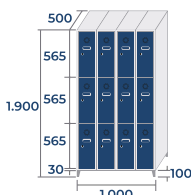
SM-25/1
19,6kg · 0,24m³



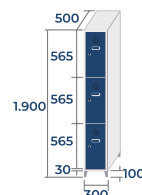
SM-25/2
33,2kg · 0,48m³



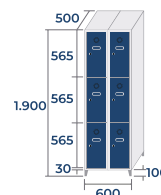
SM-25/3
46,7kg · 0,71m³



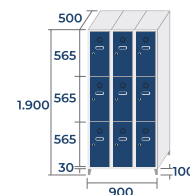
SM-25/4
60,3kg · 0,95m³



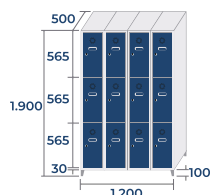
SM-30/1
21kg · 0,29m³



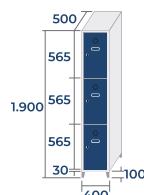
SM-30/2
36kg · 0,57m³



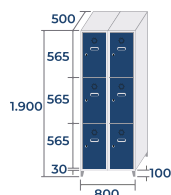
SM-30/3
51kg · 0,86m³



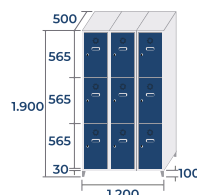
SM-30/4
66kg · 1,14m³



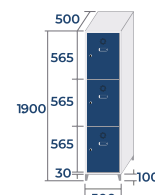
SM-40/1
23,9kg · 0,38m³



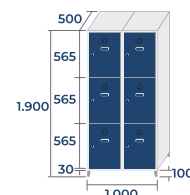
SM-40/2
41,8kg · 0,76m³



SM-40/3
59,7kg · 1,14m³

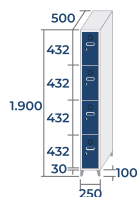


SM-50/1
25,8kg · 0,48m³

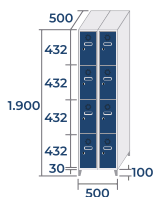


SM-50/2
46,6kg · 0,95m³

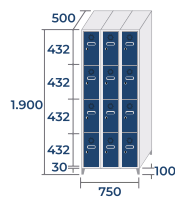
SÉRIE SC



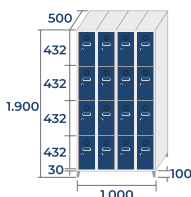
SC-25/1
20kg · 0,24m³



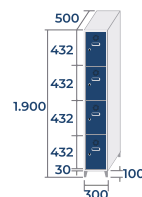
SC-25/2
34,2kg · 0,48m³



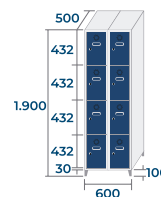
SC-25/3
48,8kg · 0,71m³



SC-25/4
63,4kg · 0,95m³



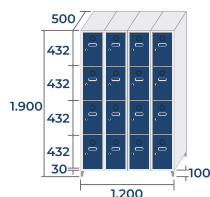
SC-30/1
21,5kg · 0,29m³



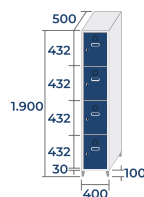
SC-30/2
37,1kg · 0,57m³



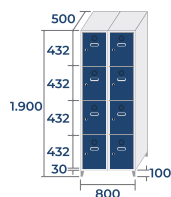
SC-30/3
53,1kg · 0,86m³



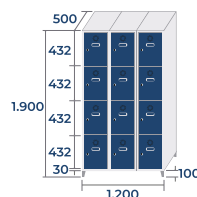
SC-30/4
69,2kg · 1,14m³



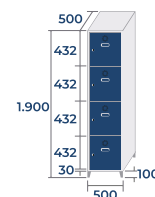
SC-40/1
25kg · 0,38m³



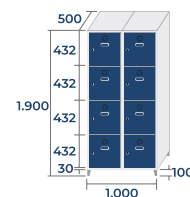
SC-40/2
44kg · 0,76m³



SC-40/3
63kg · 1,14m³



SC-50/1
27,8kg · 0,48m³

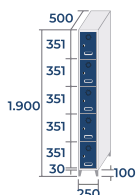


SC-50/2
49,6kg · 0,95m³

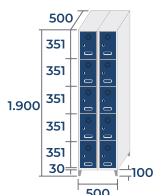


COMBINAISONS ET MESURES

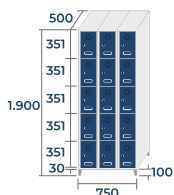
SÉRIE SP



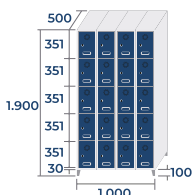
SP-25/1
20,6kg · 0,24m³



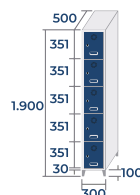
SP-25/2
36,2kg · 0,48m³



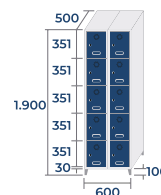
SP-25/3
51,8kg · 0,71m³



SP-25/4
67,4kg · 0,95m³



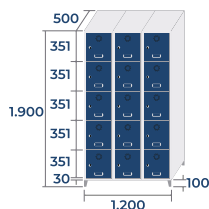
SP-30/1
22kg · 0,29m³



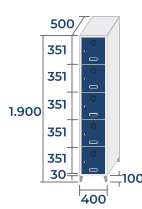
SP-30/2
39,1kg · 0,57m³



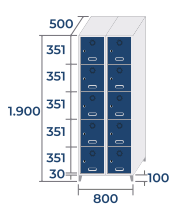
SP-30/3
56,1kg · 0,86m³



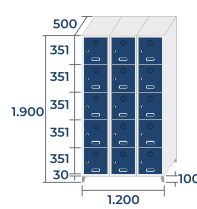
SP-30/4
73,2kg · 1,14m³



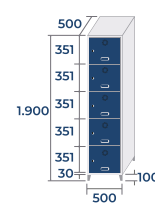
SP-40/1
26kg · 0,38m³



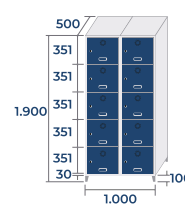
SP-40/2
46kg · 0,76m³



SP-40/3
66kg · 1,14m³




SP-50/1
28,8kg · 0,48m³

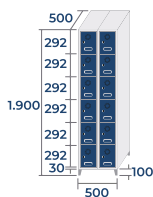


SP-50/2
51,6kg · 0,95m³

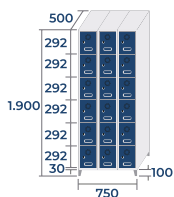
SÉRIE SB



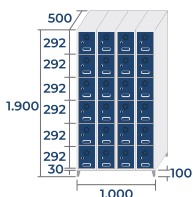
SB-25/1
21,6kg · 0,24m³



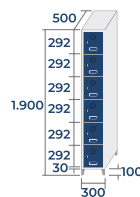
SB-25/2
38,2kg · 0,48m³



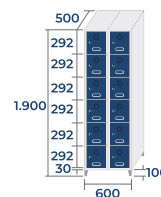
SB-25/3
54,8kg · 0,71m³



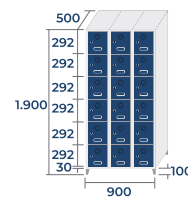
SB-25/4
71,4kg · 0,95m³



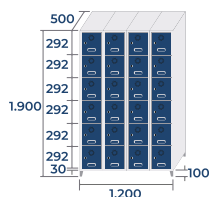
SB-30/1
23kg · 0,29m³



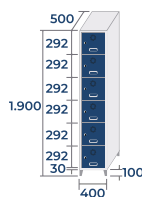
SB-30/2
41,1kg · 0,57m³



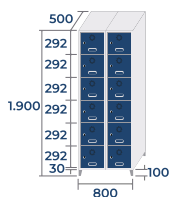
SB-30/3
59,1kg · 0,86m³



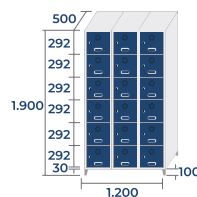
SB-30/4
72,2kg · 1,14m³



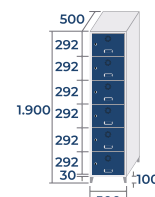
SB-40/1
27kg · 0,38m³



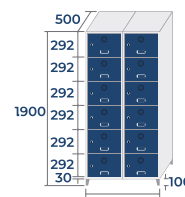
SB-40/2
48kg · 0,76m³



SB-40/3
69kg · 1,14m³



SB-50/1
29,8kg · 0,48m³




SB-50/2
53,6kg · 0,95m³

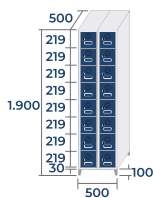


COMBINAISONS ET MESURES

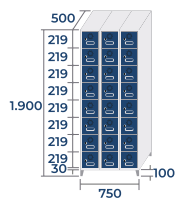
SÉRIE SZ



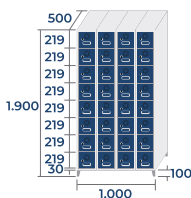
SZ-25/1
23,6kg · 0,24m³



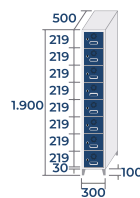
SZ-25/2
42,2kg · 0,48m³



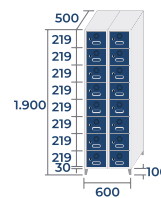
SZ-25/3
60,8kg · 0,71m³



SZ-25/4
79,4kg · 0,95m³



SZ-30/1
25kg · 0,29m³



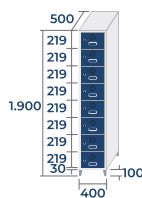
SZ-30/2
45,1kg · 0,57m³



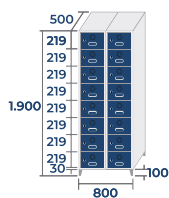
SZ-30/3
65,1kg · 0,86m³



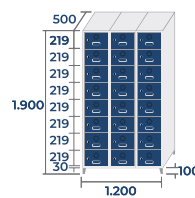
SZ-30/4
85,2kg · 1,14m³



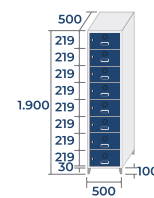
SZ-40/1
29kg · 0,38m³



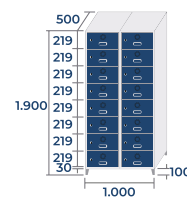
SZ-40/2
52kg · 0,76m³



SZ-40/3
75kg · 1,14m³

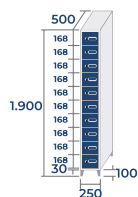


SZ-50/1
31,8kg · 0,48m³

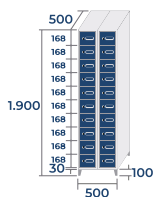


SZ-50/2
57,6kg · 0,95m³

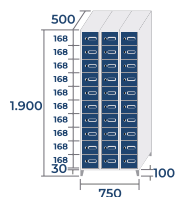
SÉRIE S10



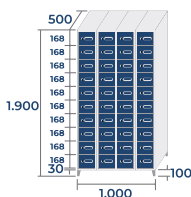
S10-25/1



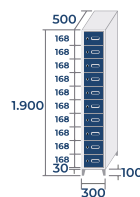
S10-25/2



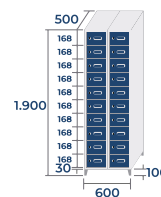
S10-25/3



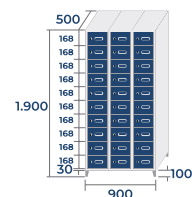
S10-25/4



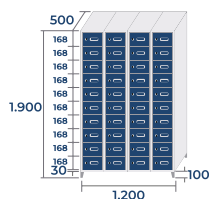
S10-30/1



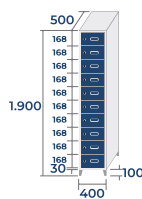
S10-30/2



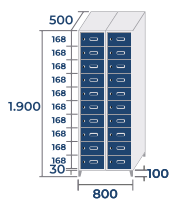
S10-30/3



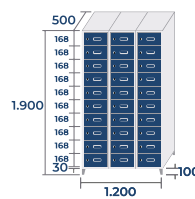
S10-30/4



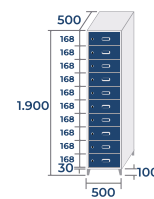
S10-40/1



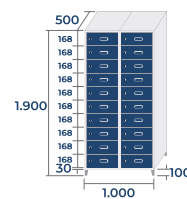
S10-40/2



S10-40/3



S10-50/1




S10-50/2

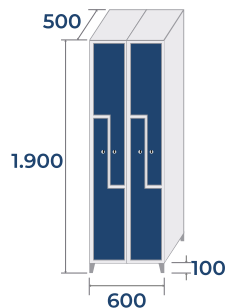


COMBINAISONS ET MESURES

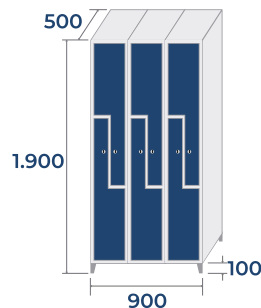
SÉRIE SL



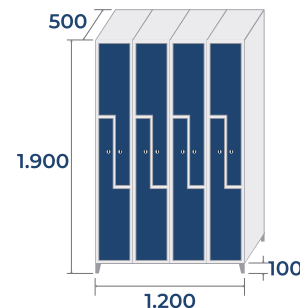
SL-30/1
21kg · 0,27m³




SL-30/2
37,1kg · 0,54m³



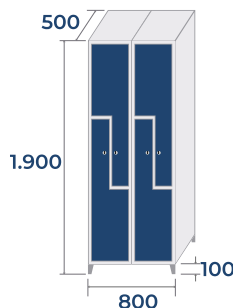
SL-30/3
53,1kg · 0,81m³



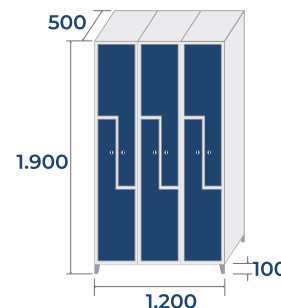
SL-30/4
69,1kg · 1,08m³



SL-40/1
25kg · 0,36m³



SL-40/2
44kg · 0,72m³



SL-40/3
63kg · 1,08m³



DIMENSIONS INTÉRIEURES

250 300 400 500

	H x L x P	H x L x P	H x L x P	H x L x P
SV	1.724x183 x451 mm	1.724x233 x451 mm	1.724x333 x451 mm	1.724x433 x451 mm
ST	847x183 x451 mm	847x233 x451 mm	847x333 x451 mm	847x433 x451 mm
SM	554x183 x451 mm	554x233 x451 mm	554x333 x451 mm	554x433 x451 mm
SC	408x183 x451 mm	408x233 x451 mm	408x333 x451 mm	408x433 x451 mm
SP	320x183 x451 mm	320x233 x451 mm	320x333 x451 mm	320x433 x451 mm
SB	262x183 x451 mm	262x233 x451 mm	262x333 x451 mm	262x433 x451 mm
SZ	189x183 x451 mm	189x233 x451 mm	189x333 x451 mm	189x433 x451 mm
S10	153x183 x451 mm	153x233 x451 mm	153x333 x451 mm	153x433 x451 mm
SL		1.223/480 x93/223 x477 mm	1.223/480 x143/323 x477 mm	



FIXATION MURALE

Recommandation d'installation

Il est recommandé de fixer le casier au mur afin de garantir sa stabilité et d'éviter tout risque de basculement lors de son utilisation.

Sélectionner les vis, rondelles et chevilles les plus adaptées en fonction du type de mur sur lequel l'armoire sera fixée.

Quincaillerie non incluse.

