

ESPECIFICAÇÕES TÉCNICAS
CACIFOS INOX
SÉRIES V e T





SÉRIES



SÉRIE SV INOX
1 porta por coluna



SÉRIE ST INOX
2 portas por coluna



CARACTERÍSTICAS

Cacifos série ECO fabricados com chapa de aço laminado em frio, qualidade DC01, segundo a norma europeia EN10130 com um conteúdo em carbono inferior ao 0,12%.

Espessura 0,8 mm.

A aleação 304 é um aço inoxidável que contém entre um 16% e um 26% de cromo na sua composição, elemento que proporciona uma altíssima resistência a oxidação e a corrosão em lugares com humidade. Entre as características deste aço temos que realçar que é um excelente fator de higiene e limpeza e que é essencialmente não magnético.

Corpo

Prateleira soldada e varão para pendurar cabides na série SV- inox. Varão para pendurar cabides na série ST-inox.

Inclui patas de aço, com regulação em altura (espessura 1,5 mm).

Teto com inclinação, o teto faz parte da estrutura do cacifo e dentro é utilizável.

Os modelos SV-40 dispõe de divisória vertical.

Portas

Dobradiças escondidas.

Com etiqueteiro e ventilação.

Com reforço longitudinal com forma de omega.

Fechaduras com duas chaves.

Limpeza

Pode usar água com líquido detergente ou sabão líquido para limpar a sujeira e as marcas digitais. Sempre que limpar o aço inoxidável tem que enxaguar bem e secar totalmente.

O bombril de aço ou produtos parecidos não estão recomendados porque podem arranhar a superfície. Não usar produtos que contém cloruros, estão contraindicados porque causam oxidação. O ácido clorhídrico e os produtos

com ferro em contato prolongado também estão contra-indicados. Nunca use detergentes para aço comum para limpar o aço inoxidável.







FECHADURAS



Fechadura de llave




Fechadura de resbalón




Fechadura de cadeado em poliamida



Fechadura de cadeado em metal 1



Fechadura de cadeado em metal 2



Cabo de metal




Moedeiro (moeda retornável)



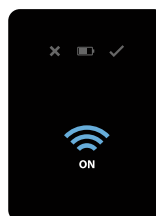
Moedeiro + caixinha para as moedas



Fechadura de combinação 9520 e chave de emergência



TELEC
Fechadura electrónica
combinação



PROXI
Fechadura de proximidade



TELOCK
Fechadura electrónica
combinação

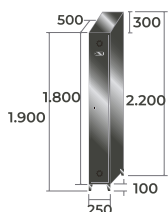


SOLOCK
Fechadura electrónica
combinação

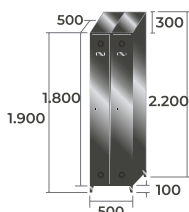


COMBINAÇÕES E MEDIDAS

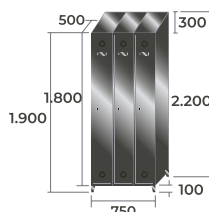
SÉRIE SV INOX



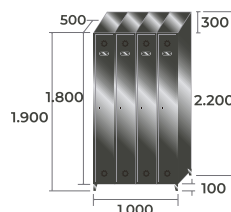
SV-25/1 INOX
24,6kg · 0,24m³



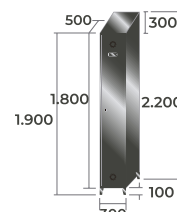
SV-25/2 INOX
40,3kg · 0,48m³



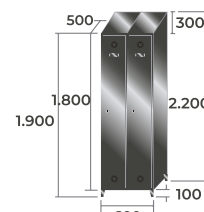
SV-25/3 INOX
57,8kg · 0,71m³



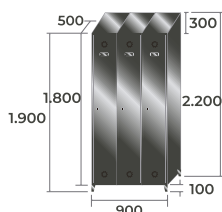
SV-25/4 INOX
74,1kg · 0,95m³



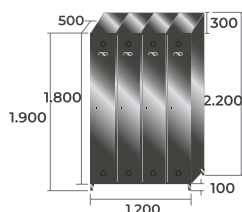
SV-30/1 INOX
31kg · 0,38m³



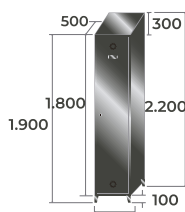
SV-30/2 INOX
49kg · 0,69m³



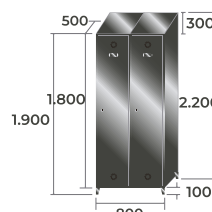
SV-30/3 INOX
67kg · 0,99m³



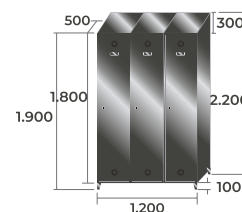
SV-30/4 INOX
85kg · 1,31m³



SV-40/1 INOX
36kg · 0,38m³

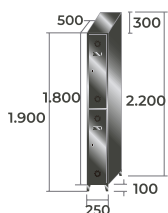


SV-40/2 INOX
59kg · 0,76m³

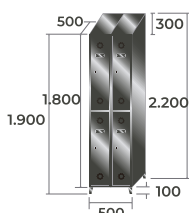


SV-40/3 INOX
82kg · 1,14m³

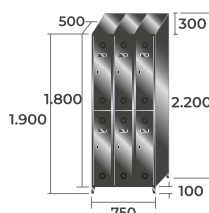
SÉRIE ST INOX



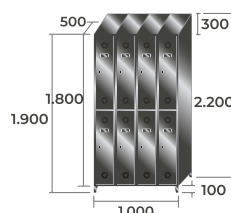
ST-25/1 INOX
24,6kg · 0,24m³



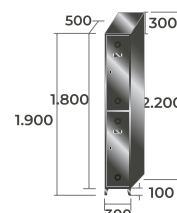
ST-25/2 INOX
40,3kg · 0,48m³



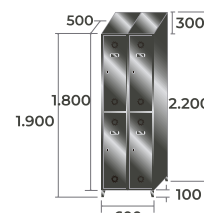
ST-25/3 INOX
57,8kg · 0,71m³



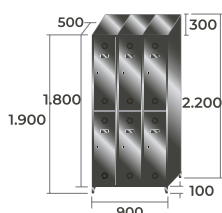
ST-25/4 INOX
74,1kg · 0,95m³



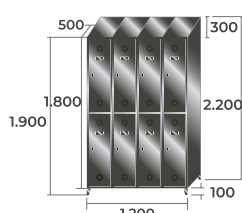
ST-30/1 INOX
31kg · 0,38m³



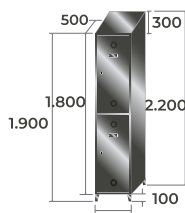
ST-30/2 INOX
49kg · 0,69m³



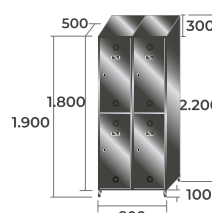
ST-30/3 INOX
67kg · 0,99m³



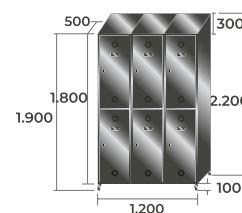
ST-30/4 INOX
85kg · 1,31m³



ST-40/1 INOX
36kg · 0,38m³



ST-40/2 INOX
59kg · 0,76m³



ST-40/3 INOX
82kg · 1,14m³



MEDIÇÕES INTERIORES

250

300

400

A x L
x L

A x L
x L

A x L
x L

SV INOX

**1.724x182
x475 mm**

**1.724x232
x475 mm**

**1.724x332
x475 mm**

ST INOX

**847x182
x475 mm**

**847x232
x475 mm**

**847x332
x475 mm**



FIXAÇÃO À PAREDE

Recomendação de instalação

Recomenda-se fixar o cacifo à parede para garantir a sua estabilidade e evitar possíveis tombamentos durante o uso.

Selecionar os parafusos, arruelas e buchas mais adequados de acordo com o tipo de parede onde o armário será fixado.

Ferragens não incluídas.

