



ESPECIFICAÇÕES TÉCNICAS
CACIFOS ECÓ PRO
SÉRIE GYM





CARACTERÍSTICAS

Cacifos série ECO fabricados com chapa de aço laminado em frio, qualidade DC01, segundo a norma europeia EN10130 com um conteúdo em carbono inferior ao 0,12%.

Espessura 0,6 mm.

Tratamento prévio antes da pintura, passivado e desengordurante com fosfatização amorfa.

Secando em forno a 180°C durante 15 minutos.

Pintado com pintura Epoxi-poliéster em pó na cabine de pintura.

Sistema de inicial e extensões.

Fácil montagem. Extensível a vontade (inclui parafusos).

O cacifo é embalado individualmente numa caixa de plástico e cartão. O pacote inicial contém instruções de montagem.

Laterais, tetos, rodapés e separadores

Pintados cor cinza ral 7035 microtexturado. Espessura mínima de 50 microns.

Portas metálicas

Pintadas cor azul ral 5010 microtexturado ou cor cinza ral 7035.

Microtexturado espessura mínima de 50 microns.

Duas dobras no perímetro.

Cantos sem arestas cortantes e dobradiças escondidas.

Com etiqueteiro.

Com ventilação.

Fechaduras com duas chaves.

Fundos, prateleiras e varão para pendurar cabides

Fabricados com aço galvanizado de qualidade DX51D segundo norma EN-10346.

Prateleira - varão na série ECOV.

Varão para pendurar cabides na série ECOT.

Banco

Fabricado em tubo de aço com 1,5 mm de espessura.

Pintado em cinzento microtexturizado RAL 7035. Espessura mínima de 50 microns.

Estrutura soldada.

Lâminas de madeira de pinho (90 mm de largura x 16 mm de espessura) revestidas com verniz de poliuretano. Madeira proveniente de florestas sustentáveis com certificado de cadeia de custódia FSC.

Tampas de extremidade em PVC.

Inclui parafusos de aço para fixar o banco ao cacifo.


Fornecido embalado em plástico e cartã



CORES METÁLICAS



RAL 9010
Branco puro
Código HEX: #f1f3e1



RAL 9001
Branco creme
Código HEX: #e9e0d2



RAL 1017
Amarelo açafão
Código HEX: #f6a950



RAL 1021
Amarelo colza
Código HEX: #f6b600



RAL 2004
Laranja puro
Código HEX: #e25303



RAL 4010
Magenta tele
Código HEX: #bc4077



RAL 3017
Rosa
Código HEX: #cb555d



RAL 3000
Vermelho
Código HEX: #a72920



RAL 3005
Vermelho vinho
Código HEX: #59191f



RAL 4005
Lila azulado
Código HEX: #76689a



RAL 6029
Verde menta
Código HEX: #006f3d



RAL 6034
Turquesa pastel
Código HEX: #7aacac



RAL 5015
Azul celeste
Código HEX: #007cb0



RAL 5023
Azul distância
Código HEX: #42698c



RAL 5010
Azul genciana
Código HEX: #004f7c



RAL 8025
Castanho pálido
Código HEX: #755847



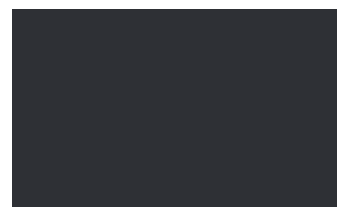
RAL 7035
Cinza luminoso
Código HEX: #c5c7c4




RAL 9006
Branco alumínio
Código HEX: #a1a1a0



RAL 7036
Cinza platina
Código HEX: #979392



RAL 7016
Cinza antracite
Código HEX: #383e42




RAL 9005
Preto intenso
Código HEX: #0e0e10




FECHADURAS



Fechadura de llave
Para portas metálicas




Fechadura de resbalón
Para portas em melamina
Para portas fenólicas
Para portas em metacrilato




Fechadura de cadeado em poliamida
Para portas metálicas



Fechadura de cadeado em metal 1
Para portas metálicas



Fechadura de cadeado em metal 2
Para portas metálicas
Para portas em melamina
Para portas fenólicas
Para portas em metacrilato



Cabo de metal
Para portas metálicas
Para portas em melamina
Para portas fenólicas
Para portas em metacrilato




Moedeiro (moeda retornável)
Para portas metálicas
Para portas em melamina
Para portas fenólicas
Para portas em metacrilato



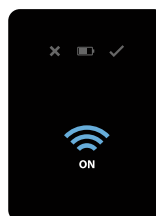
Moedeiro + caixinha para as moedas
Para portas metálicas
Para portas em melamina
Para portas fenólicas
Para portas em metacrilato



Fechadura de combinação 9520 e chave de emergência
Para portas metálicas
Para portas em melamina
Para portas fenólicas
Para portas em metacrilato



TELEC
Fechadura electrónica combinación
Para portas metálicas
Para portas em melamina
Para portas fenólicas
Para portas em metacrilato



PROXI
Fechadura de proximidade
Para portas metálicas
Para portas em melamina
Para portas fenólicas
Para portas em metacrilato



TELOCK
Fechadura electrónica combinación
Para portas metálicas
Para portas em melamina
Para portas fenólicas
Para portas em metacrilato




SOLOCK
Fechadura electrónica combinación
Para portas metálicas
Para portas em melamina
Para portas fenólicas
Para portas em metacrilato



FYLOCK
Fechadura electrónica
Para portas metálicas
Para portas em melamina
Para portas fenólicas
Para portas em metacrilato



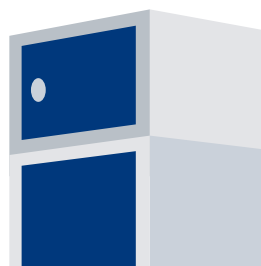
OPÇÕES



Obertura para cartas




Sobreteto com pequena inclinação
Cor RAL 7035




Pequeno cacifo para pôr encima do armário de vestiário



Lateral embelezado



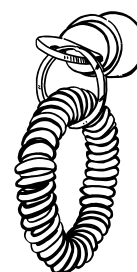
Divisória vertical
Série ECOV-40



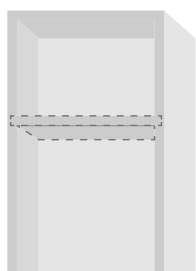
Espelho



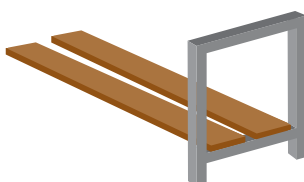
Tinta antibacteriana




Pulsera elástica
Com possibilidade de numeração



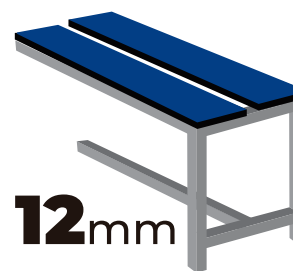
Prateleira adicional



Sapateiro



Estrutura em aço
inox AISI 304

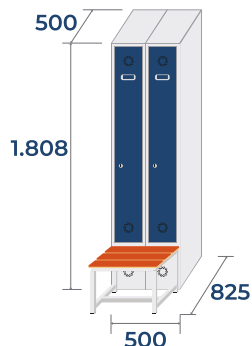


Porta em metacrilato

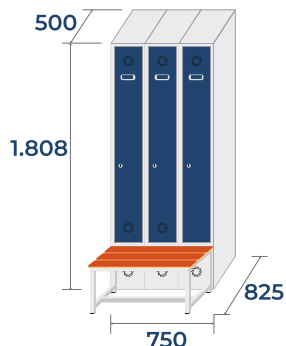


COMBINAÇÕES E MEDIDAS

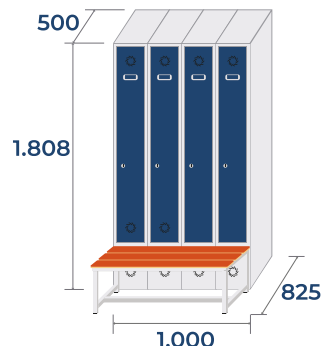
SÉRIE ECO GYM PRO



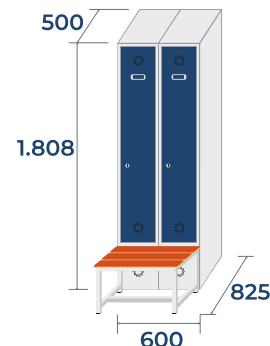
ECOGYM-25/2 PRO



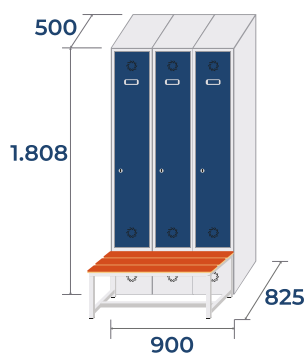
ECOGYM-25/3 PRO



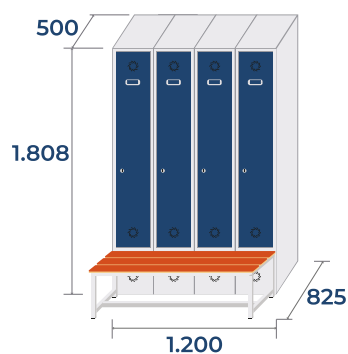
ECOGYM-25/4 PRO



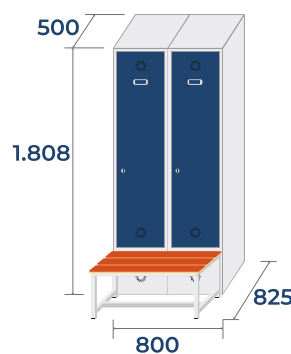
ECOGYM-30/2 PRO



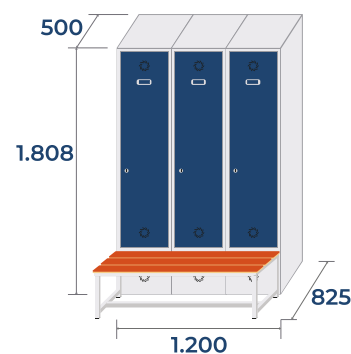
ECOGYM-30/3 PRO




ECOGYM-30/4 PRO



ECOGYM-40/2 PRO



ECOGYM-40/3 PRO





FIXAÇÃO À PAREDE

Recomendação de instalação

Recomenda-se fixar o cacifo à parede para garantir a sua estabilidade e evitar possíveis tombamentos durante o uso.

Selecionar os parafusos, arruelas e buchas mais adequados de acordo com o tipo de parede onde o armário será fixado.

Ferragens não incluídas.

