

SPÉCIFICATIONS TECHNIQUES
VESTIAIRES SPÉCIAUX
ARMOIRE A LINGE





CARACTÉRISTIQUES

Fabriqués en tôle d'acier laminé à froid qualité DC01, selon la norme européenne EN10130 avec un contenu en carbone inférieur à 0.12%.

Épaisseur de 0.6 mm.

Traitement avant passage en peinture de passivation, dégraissage avec phosphatation d'acide.

Séché au four à 180°C pendant 15 minutes.

Peintes avec peinture en poudre Epoxy par moyen de cabines robotisés.

Corps et porte en gris RAL 7035 Micro-texturé, épaisseur minimum 50 microns.

Porte renforcée avec rosace de ventilation.

La façade ouverte permet d'introduire des vêtements.

Plateau incliné pour éviter de retirer les vêtements de l'intérieur.

Crochets pour fixer le sac de collecte (sac non inclus).

Serrures à cylindre chromé incluses deux clés.






COULEURS MÉTALLIQUES



RAL 9010
Blanc pur
Código HEX: #f1ecel



RAL 9001
Blanc crème
Código HEX: #e9e0d2



RAL 1017
Jaune safran
Código HEX: #f6a950



RAL 1021
Jaune colza
Código HEX: #f6b600



RAL 2004
Orange pur
Código HEX: #e25303



RAL 4010
Magenta
Código HEX: #bc4077



RAL 3017
Rose
Código HEX: #cb555d



RAL 3000
Rouge
Código HEX: #a72920



RAL 3005
Rouge vin
Código HEX: #59191f



RAL 4005
Lilas bleuté
Código HEX: #76689a



RAL 6029
Vert menthe
Código HEX: #006f3d



RAL 6034
Turquoise pastel
Código HEX: #7aacc



RAL 5015
Bleu ciel
Código HEX: #007cb0



RAL 5023
Bleu lointain
Código HEX: #42698c



RAL 5010
Bleu gentiane
Código HEX: #004f7c



RAL 8025
Beige pâle
Código HEX: #755847



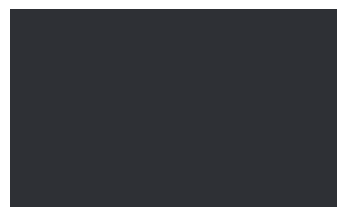
RAL 7035
Gris lumineux
Código HEX: #c5c7c4




RAL 9006
Blanc aluminium
Código HEX: #a1a1a0



RAL 7036
Gris platine
Código HEX: #979392



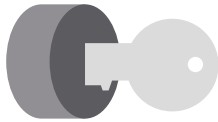
RAL 7016
Gris anthracite
Código HEX: #383e42



RAL 9005
Noir intense
Código HEX: #0e0e10




SERRURES



Serrure à clé
Pour porte métallique




À clé
Pour porte en mélamine
Pour porte phénolique
Pour porte en méthacrylate




Poignée cadennable en polyamide
Pour porte métallique



Poignée métallique 1
Pour porte métallique




Poignée métallique 2
Pour porte métallique
Pour porte en mélamine
Pour porte phénolique
Pour porte en méthacrylate



Poignée en métal
Pour porte métallique
Pour porte en mélamine
Pour porte phénolique
Pour porte en méthacrylate




Monnayeur (monnaie réversible)
Pour porte métallique
Pour porte en mélamine
Pour porte phénolique
Pour porte en méthacrylate



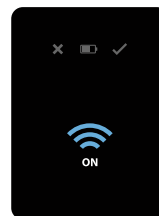
Serrure à combinaison et clef de émergence
Pour porte métallique
Pour porte en mélamine
Pour porte phénolique
Pour porte en méthacrylate



Serrure à combinaison et clef de émergence
Pour porte métallique
Pour porte en mélamine
Pour porte phénolique
Pour porte en méthacrylate



TELEC
Serrure électronique à combinaison
Pour porte métallique
Pour porte en mélamine
Pour porte phénolique
Pour porte en méthacrylate



PROXI
Serrure électronique de proximité
Pour porte métallique
Pour porte en mélamine
Pour porte phénolique
Pour porte en méthacrylate



TELOCK
Serrure électronique à combinaison
Pour porte métallique
Pour porte en mélamine
Pour porte phénolique
Pour porte en méthacrylate



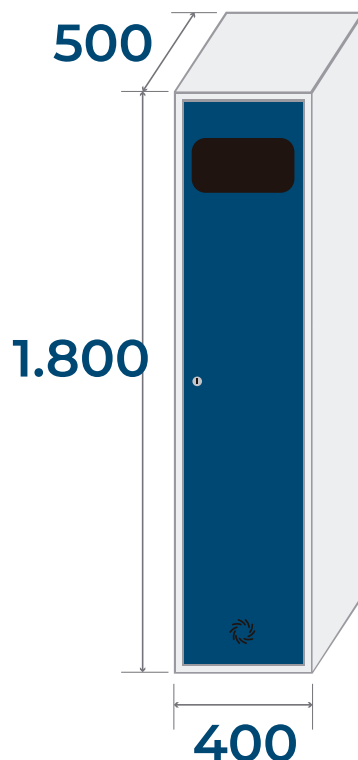
SOLOCK
Serrure électronique à combinaison
Pour porte métallique
Pour porte en mélamine
Pour porte phénolique
Pour porte en méthacrylate



FYLOCK
Serrure électronique
Pour porte métallique
Pour porte en mélamine
Pour porte phénolique
Pour porte en méthacrylate



COMBINAISONS ET MESURES



TL-1

400

H x L x P

TL-1

1.724x333x473 mm



FIXATION MURALE

Recommandation d'installation

Il est recommandé de fixer le casier au mur afin de garantir sa stabilité et d'éviter tout risque de basculement lors de son utilisation.

Sélectionner les vis, rondelles et chevilles les plus adaptées en fonction du type de mur sur lequel l'armoire sera fixée.

Quincaillerie non incluse.

