



SPÉCIFICATIONS TECHNIQUES
BANCS POUR VESTIAIRES
BANCS EN MÉLAMINE





SÉRIES



BANC-1-1000-ME



BANC-2-1500-ME



BANC-3-1500-ME

CARACTÉRISTIQUES

Châssis

Fabriquée en tube d'acier de 1.5 mm épaisseur.

Peint en gris RAL 7035 Micro-texturé. Epaisseur de la peinture minimum de 50 micromètres.

Cadre, tubes pour fixation des lames avec crochets et pieds fabriqués avec tube d'acier de 30x30 mm.

Repose chaussure fabriqué avec des tubes d'acier de 20x10 mm.

Grande résistance et montage facile.

Bouchons en PVC inclus.

Pied réglable en hauteur.

Avec latte repose-chaussures.

Panneaux (assise et repose chaussures)

Panneau d'agglomérat de fibres de densité moyenne de 19 mm d'épaisseur recouvert d'un papier (rôle) décoratif imprégné avec résines en melamine.

CARACTÉRISTIQUES GÉNÉRALES DU SUPPORT AGGLOMÉRÉ


Propriété	Méthpde D'essai	Réquisition
Épaisseur <i>(dans le même panneau et entre des panneaux)</i>	UNE-EN 324-1	±0.3mm
Longueur <i>(entre nominal et réel)</i>	UNE-EN 324-1	±5.0mm
Largeur <i>(entre nominal et réel)</i>	UNE-EN 324-1	±5.0mm
Coupage de cale en bois	UNE-EN 324-2	2.0mm/m
Contenu dans une humidité	UNE-EN 322	Entre 5% y 13%
Densité <i>(variation sur la densité moyenne d'un panneau)</i>	UNE-EN 323	±10%
Formaldéhyde <i>(Classe E1)</i>	UNE-EN 120	Moins de 8 mg/100 g panneau sec






COULEURS MÉLAMINE (PANNEAUX)

COULEURS MÉLAMINE HYDROFUGE



BLANC
M-060




GRIS CLAIR
M-34W



ROUGE
M-172




BLEU FONCÉ
M-55C



GRIS FONCÉ
M-4AT

COULEURS MÉLAMINE



CRÈME
M-183




JAUNE
M-22G



ORANGE
M-28G



VERT
M-023



BLEU CLAIR
M-U522



ALUMINIUM
M-72E



NOIR
M-231




HÊTRE
MM-240




ACACIA
M-50D



CHÊNE CALEDORIAN
M-515



CHÊNE JOPLIN
M-17N




CHÊNE AZABACHE
M-75V



FRÊNE TAIGA
M-18N



CIMENT APOLO
M-99Q



CIMENT TEIDE
M-06F



COULEURS MÉTALLIQUES (CHÂSSIS)

COULEUR STANDARD



RAL 7035
Gris lumineux
Código HEX: #c5c7c4

GROUPE 1



RAL 5010
Bleu gentiane
Código HEX: #004f7c

RAL 9010
Blanc pur
Código HEX: #f1ece1

RAL 3000
Rouge
Código HEX: #a72920

RAL 6034
Turquoise pastel
Código HEX: #7aacac

RAL 7016
Gris anthracite
Código HEX: #383e42

RAL 9005
Noir intense
Código HEX: #0e0e10

GROUPE 2



RAL 9001
Blanc crème
Código HEX: #e9e0d2

RAL 1017
Jaune safran
Código HEX: #f6a950

RAL 1021
Jaune colza
Código HEX: #f6b600

RAL 2004
Orange pur
Código HEX: #e25303

RAL 3017
Rose
Código HEX: #cb555d



RAL 3005
Rouge vin
Código HEX: #59191f

RAL 4005
Lilas bleuté
Código HEX: #76689a

RAL 6029
Vert menthe
Código HEX: #006f3d

RAL 5015
Bleu ciel
Código HEX: #007cb0

RAL 5023
Bleu lointain
Código HEX: #42698c

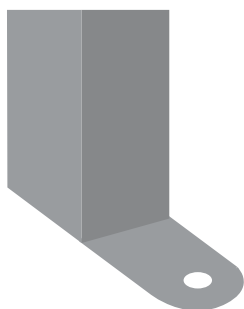


RAL 9006
Blanc aluminium
Código HEX: #a1a1a0

RAL 7036
Gris platine
Código HEX: #979392



OPTIONS

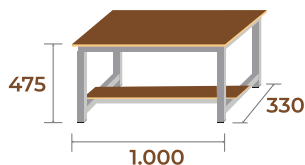


Fixation au sol

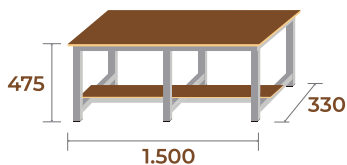


COMBINAISONS ET MESURES

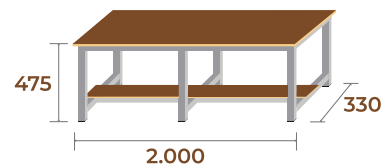
SÉRIE BANC-1-ME



BANC-1-1000-ME
12kg · 0,19m³

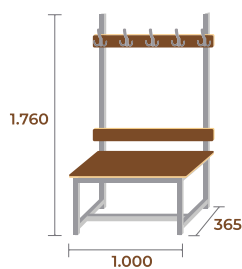


BANC-1-1500-ME
12kg · 0,19m³

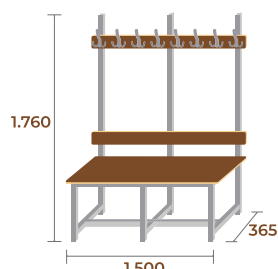


BANC-1-2000-ME
20,5kg · 0,38m³

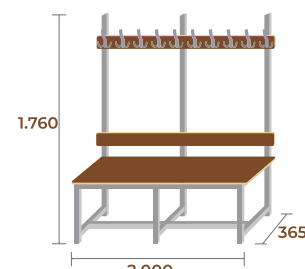
SÉRIE BANC-2-ME



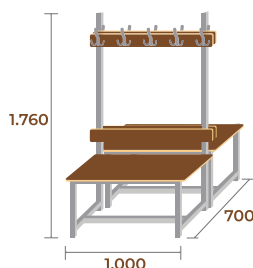
BANC-2-1000-ME
5 ↓



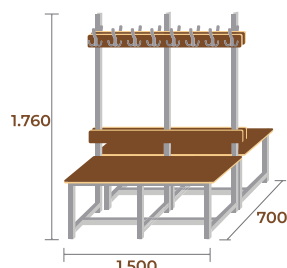
BANC-2-1500-ME
8 ↓



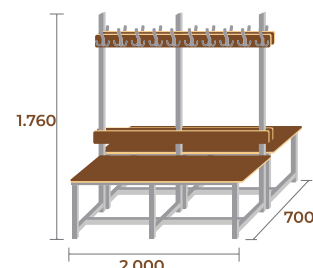
BANC-2-2000-ME
10 ↓



BANC-2-1000-ME-DC
10 ↓



BANC-2-1500-ME-DC
16 ↓

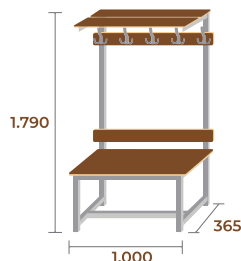


BANC-2-2000-ME-DC
20 ↓

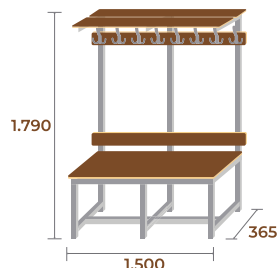


COMBINAISONS ET MESURES

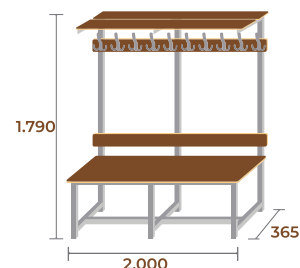
SÉRIE **BANC-3-ME**



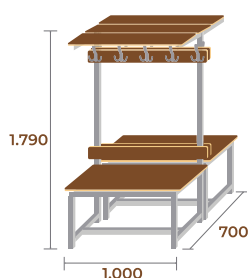
BANC-3-1000-ME
5 ↓



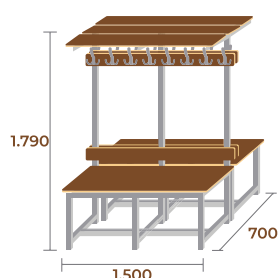
BANC-3-1500-ME
8 ↓



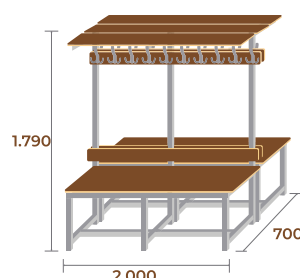
BANC-3-2000-ME
10 ↓



BANC-3-1000-ME-DC
10 ↓



BANC-3-1500-ME-DC
16 ↓



BANC-3-2000-ME-DC
20 ↓