



SPÉCIFICATIONS TECHNIQUES **BANCS POUR VESTIAIRES**

BANCS EN BOIS ET ACIER





SÉRIES



BANC-1-1000



BANC-2-1500



BANC-3-1500



BANC-3-1000-DC



COLG-2-1500



REP-MAD-1500

CARACTÉRISTIQUES

Châssis

Fabriqué en tube d'acier 1.5 mm épaisseur.

Peint en gris RAL 7035 Micro-texturé. Épaisseur de la peinture minimum de 50 micromètres.

Structure, tubes pour fixation des lamelles en bois avec crochets et pieds fabriqués avec tube d'acier de 30x30 mm.

Repose chaussure fabriqué en tubes d'acier de 20x10 mm.

Robuste, résistant et assemblage facile.

Bouchons en PVC inclus

Pied réglable en hauteur.

Lamelles en Bois

Lamelles en bois de pin laqué en vernis de polyuréthane. (90 mm de largeur x 16 mm épaisseur) Qualité Flandres V. Bois provenant des forêts durables.

Crochets


Crochets fabriqués en zamak (alliage de zinc avec aluminium, magnésium et cuivre. Dureté et bonne résistance mécanique).

Modèle de trois crochets.




COULEURS CHÂSSIS

COULEURS STANDARD



RAL 7035
Gris lumineux
Código HEX: #c5c7c4

GROUPE 1



RAL 5010
Bleu gentiane
Código HEX: #004f7c

RAL 9010
Blanc pur
Código HEX: #f1ece1

RAL 3000
Rouge
Código HEX: #a72920

RAL 6034
Turquoise pastel
Código HEX: #7aacac

RAL 7016
Gris anthracite
Código HEX: #383e42

RAL 9005
Noir intense
Código HEX: #0e0e10

GROUPE 2



RAL 9001
Blanc crème
Código HEX: #e9e0d2

RAL 1017
Jaune safran
Código HEX: #f6a950

RAL 1021
Jaune colza
Código HEX: #f6b600

RAL 2004
Orange pur
Código HEX: #e25303

RAL 3017
Rose
Código HEX: #cb555d



RAL 3005
Rouge vin
Código HEX: #59191f



RAL 4005
Lilas bleuté
Código HEX: #76689a



RAL 6029
Vert menthe
Código HEX: #006f3d



RAL 5015
Bleu ciel
Código HEX: #007cb0



RAL 5023
Bleu lointain
Código HEX: #42698c



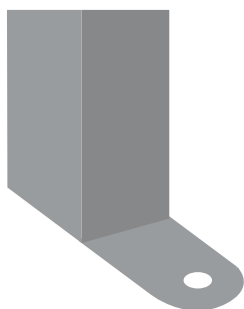
RAL 9006
Blanc aluminium
Código HEX: #a1a1a0



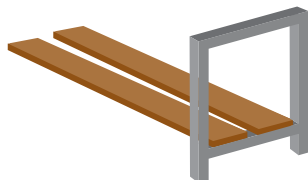
RAL 7036
Gris platine
Código HEX: #979392



OPTIONS



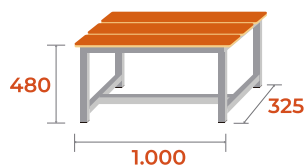
Fixation au sol




Étagère pour chaussures

COMBINAISONS ET MESURES


SÉRIE BANC-1



BANC-1-1000
9,5kg · 0,16m³

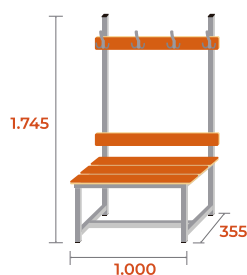


BANC-1-1500
14kg · 0,16m³

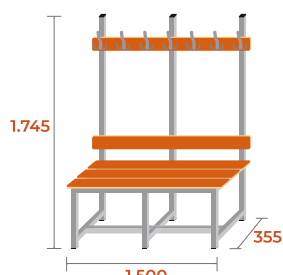


BANC-1-2000
9,5kg · 0,31m³

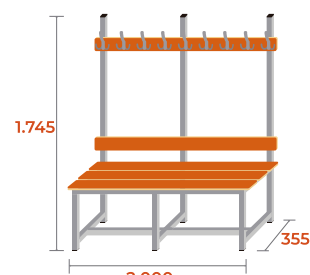
SÉRIE BANC-2



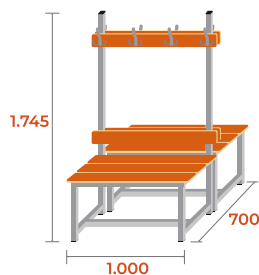
BANC-2-1000
16kg · 0,23m³ · 4 ↓



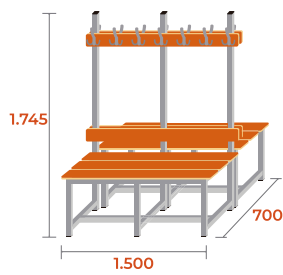
BANC-2-1500
24kg · 0,3m³ · 7 ↓



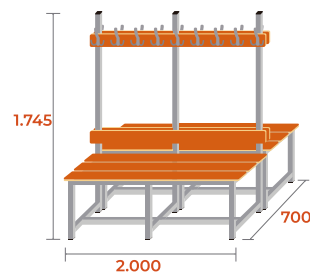
BANC-2-2000
29kg · 0,31m³ · 9 ↓



BANC-2-1000-DC
28kg · 0,46m³ · 8 ↓



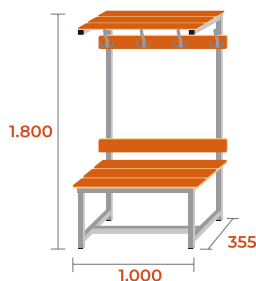
BANC-2-1500-DC
42kg · 0,6m³ · 14 ↓



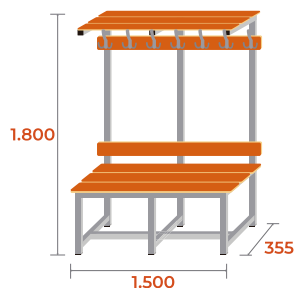
BANC-2-2000-DC
52kg · 0,62m³ · 18 ↓

COMBINAISONS ET MESURES

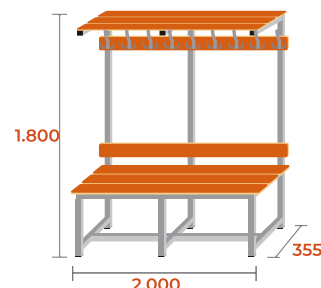
SÉRIE BANC-3



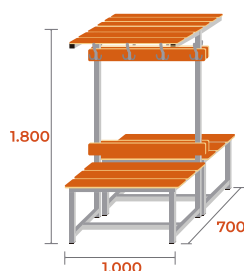
BANC-3-1000
21,5kg · 0,28m³ · 4 ↓



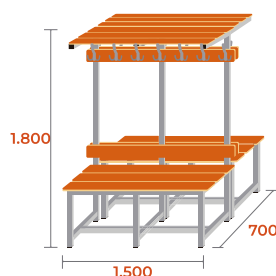
BANC-3-1500
28,5kg · 0,36m³ · 7 ↓



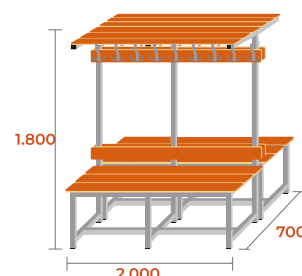
BANC-3-2000
33,5kg · 0,45m³ · 9 ↓



BANC-3-1000-DC
37kg · 0,48m³ · 8 ↓

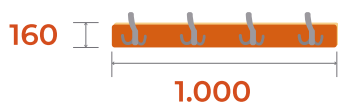


BANC-3-1500-DC
51kg · 0,62m³ · 14 ↓

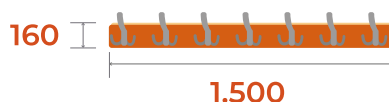


BANC-3-2000-DC
61kg · 0,64m³ · 18 ↓

SÉRIE COLG



COLG-1-1000
4 ↓




COLG-2-1500
7 ↓




COLG-3-2000
9 ↓


SÉRIE REP-MAD



REP-MAD-1000
7kg · 0,11m³ · 4 ↓



REP-MAD-1500
10kg · 0,16m³ · 7 ↓



REP-MAD-2000
13kg · 0,22m³ · 18 ↓