

FICHA TÉCNICA
TAQUILLAS MONOBLOK *PLUS*
SERIES V, T, M, C, P, B, Z y L





SERIES



SERIE SV PLUS
1 puerta por columna



SERIE ST PLUS
2 puertas por columna



SERIE SM PLUS
3 puertas por columna



SERIE SC PLUS
4 puertas por columna



SERIE SP PLUS
5 puertas por columna



SERIE SB PLUS
6 puertas por columna



SERIE SZ PLUS
8 puertas por columna



SERIE SL2 PLUS
8 puertas en L por columna



CARACTERÍSTICAS

Fabricadas en chapa de acero laminado en frío, calidad DC01, según norma europea EN 10130 con un contenido en carbono inferior al 0.12%.

Espesor de 0.8 mm.

Tratamiento previo al pintado de pasivado y desengrase con fosfatación amorfa.

Secado en horno a 180°C durante 15 minutos.

Pintadas con pintura Epoxi-poliéster en polvo mediante cabinas robotizadas.

Cerraduras de resbalón con cilindro extraíble y llave amaestrada incluida.

Bisagras de cazoleta regulables, una de ellas con freno para cierre suave.

Cuerpo

Pintados en gris RAL 7035 Microtexturado. Espesor mínimo de 50 micras.

Bandeja soldada y colgador para perchas en la serie SV.

Colgador de aluminio para perchas en la serie ST.

Cuerpo con refuerzo en el lateral que tiene las bisagras.

Puertas metálicas

Pintadas en azul RAL 5010 o gris RAL 7035, acabado microtexturado.

Espesor mínimo de 50 micras.

Puerta tipo sandwich.

Bordes sin aristas cortantes.

Puertas en melamina

Puertas en melamina o melamina hidrófuga de diseño a dos caras de 19 mm de espesor. Canteado en PVC del mismo color que la puerta.

Puertas fenólicas

Fabricadas en tablero compacto de resinas fenólicas.

Material rígido, hidrófugo, antibacteriano e idóneo para zonas húmedas.

Altamente resistente al desgaste, por lo que resulta ideal para aplicaciones con un elevado índice de utilización y limpieza frecuente.

Núcleo de color negro.

Acorde a las normativas europeas EN 438-1 y EN 438-2. Densidad 1450 Kg/m³ según DIN 53479. Absorción del agua menor al 3%. Tablero de 12 mm de grosor. Cantos redondeados.

No precisa mantenimiento.



SERIE SV PLUS




Bisagra



COLORES METÁLICOS



RAL 9010
Blanco puro
Código HEX: #f1ece1



RAL 9001
Blanco crema
Código HEX: #e9e0d2



RAL 1017
Amarillo azafrán
Código HEX: #f6a950



RAL 1021
Amarillo colza
Código HEX: #f6b600



RAL 2004
Naranja puro
Código HEX: #e25303



RAL 4010
Magenta tele
Código HEX: #bc4077



RAL 3017
Rosa
Código HEX: #cb555d



RAL 3000
Rojo
Código HEX: #a72920



RAL 3005
Rojo vino
Código HEX: #59191f



RAL 4005
Lila azulado
Código HEX: #76689a



RAL 6029
Verde menta
Código HEX: #006f3d



RAL 6034
Turquesa pastel
Código HEX: #7aacc



RAL 5015
Azul celeste
Código HEX: #007cb0



RAL 5023
Azul lejanía
Código HEX: #42698c



RAL 5010
Azul genciana
Código HEX: #004f7c



RAL 8025
Pardo pálido
Código HEX: #755847



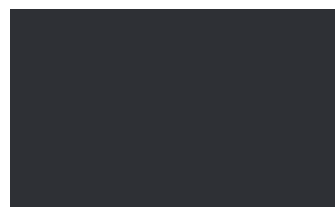
RAL 7035
Gris luminoso
Código HEX: #c5c7c4



RAL 9006
Aluminio blanco
Código HEX: #a1a1a0



RAL 7036
Gris platino
Código HEX: #979392



RAL 7016
Gris antracita
Código HEX: #383e42




RAL 9005
Negro intenso
Código HEX: #0e0e10



COLORES MELAMINA

COLORES MELAMINA HIDRÓFUGA



BLANCO
M-060
NCS Code: **S 0500-N**



GRIS CLARO
M-34W
NCS Code: **S 1502-B**



ROJO
M-172
NCS Code: **S1580-Y90R**




AZUL OSCURO
M-55C
NCS Code: **S 4050-R80B**



GRIS OSCURO
M-4AT
NCS Code: **7502-B**

COLORES MELAMINA



CREMA
M-183
NCS Code: **S 0804-Y50R**



AMARILLO
M-22G



NARANJA
M-28G
NCS Code: **S 0580-Y50R**



ROSA
M-35W
NCS Code: **S 1060-R30B**



VERDE
M-023
NCS Code: **S 1060-G40Y**



AZUL CLARO
M-U522
NCS Code: **S 1030-R80B**



ALUMINIO
M-72E



NEGRO
M-231
NCS Code: **9000N**



HAYA
MM-240




ACACIA
M-50D



ROBLE CALEDORIAN
M-515




ROBLE JOPLIN
M-17N



ROBLE AZABACHE
M-75V



FRESNO TAIGA
M-18N



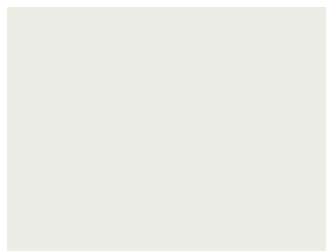
CEMENTO APOLO
M-99Q



CEMENTO TEIDE
M-06F



COLORES FENÓLICOS



BLANCO

F-085


NCS Code: **S 0502-G50Y**



GRIS CLARO

F-0074

NCS Code: **S 2500-N**



CREMA

F-0851

NCS Code: **S 0505-Y30R**



AMARILLO

F-0010


NCS Code: **S 0580-Y10R**



NARANJA

F-0011

NCS Code: **S 0570-Y40R**



ROSA

F-0232

NCS Code: **S 1060-R20B**



ROJO

F-0210

NCS Code: **S 0580-Y90R**



VERDE CLARO

F-0725

NCS Code: **S 1060-G60Y**



VERDE OSCURO

F-6921

NCS Code: **S 2060-G30Y**



TURQUESA

F-2478

NCS Code: **S 3050-B30G**



BURDEOS

F-0318

NCS Code: **S 4050-R**



AZUL CLARO

F-0718


NCS Code: **S 1030-R90B**



AZUL OSCURO

M-0717

NCS Code: **2060-R90B**



ALUMINIO

F-0193


LRV - 47.2



GRIS OSCURO

F-0077

NCS Code: **S 7005-R50B**



NEGRO

F-0080

NCS Code: **S 9000-N**



MADERA CLARA

FM-100



MADERA OSCURA

FM-200




CERRADURAS



Cerradura de llave
Para puerta metálica




Cerradura de resbalón
Para puerta en melamina
Para puerta fenólica
Para puerta metacrilato




Pomo poliamida
Para puerta metálica




Pomo metálico tuerca
Para puerta metálica



Pomo metálico
Para puerta metálica
Para puerta en melamina
Para puerta fenólica
Para puerta metacrilato



Tirador metálico
Para puerta metálica
Para puerta en melamina
Para puerta fenólica
Para puerta metacrilato




Monedero (moneda retornable)
Para puerta metálica
Para puerta en melamina
Para puerta fenólica
Para puerta metacrilato



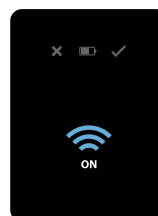
Monedero + cajetín depósito
Para puerta metálica
Para puerta en melamina
Para puerta fenólica
Para puerta metacrilato



Cerradura de combinación 9520 y llave de emergencia
Para puerta metálica
Para puerta en melamina
Para puerta fenólica
Para puerta metacrilato



TELEC
Cerradura electrónica de combinación
Para puerta metálica
Para puerta en melamina
Para puerta fenólica
Para puerta metacrilato



PROXI
Cerradura electrónica de proximidad
Para puerta metálica
Para puerta en melamina
Para puerta fenólica
Para puerta metacrilato



TELOCK
Cerradura electrónica de combinación
Para puerta metálica
Para puerta en melamina
Para puerta fenólica
Para puerta metacrilato



SOLOCK
Cerradura electrónica de combinación
Para puerta metálica
Para puerta en melamina
Para puerta fenólica
Para puerta metacrilato



FYLOCK
Cerradura electrónica de combinación
Para puerta metálica
Para puerta en melamina
Para puerta fenólica
Para puerta metacrilato


OPCIONES



Ranura buzón




Sobretecho inclinado
Color RAL 7035



Divisoria vertical
Serie ECOV-40



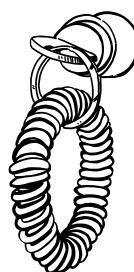
Espejo




Patas acero pintado




Pintura antibacteriana



Pulsera elástica
Con posibilidad
de numeración



Puerta en melamina

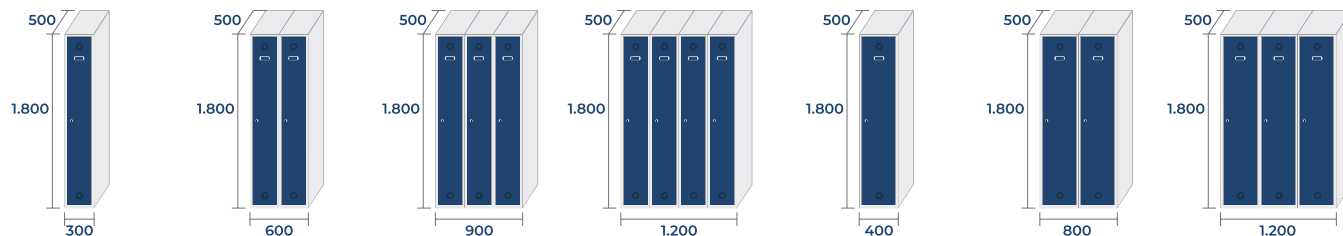


Puerta fenólica



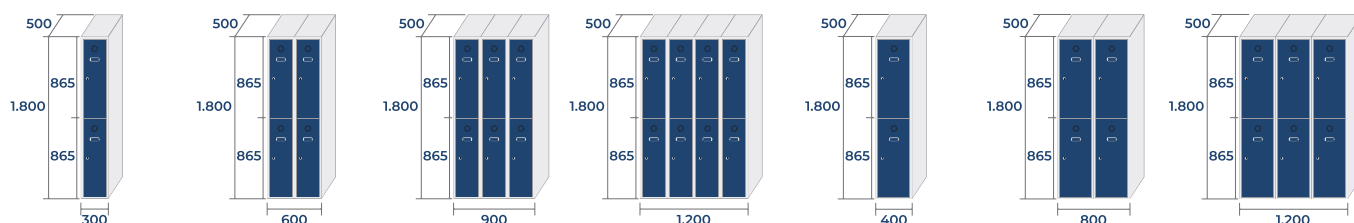
COMBINACIONES Y MEDIDAS

SERIE SV PLUS



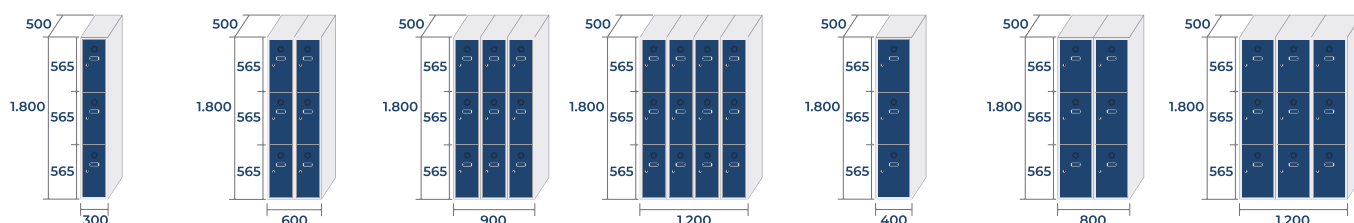
SV-30/1 PLUS SV-30/2 PLUS SV-30/3 PLUS SV-30/4 PLUS SV-40/1 PLUS SV-40/2 PLUS SV-40/3 PLUS

SERIE ST PLUS



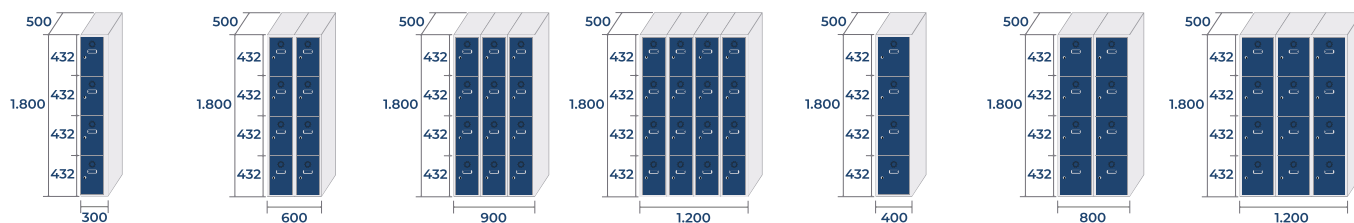
ST-30/1 PLUS ST-30/2 PLUS ST-30/3 PLUS ST-30/4 PLUS ST-40/1 PLUS ST-40/2 PLUS ST-40/3 PLUS

SERIE SM PLUS



SM-30/1 PLUS SM-30/2 PLUS SM-30/3 PLUS SM-30/4 PLUS SM-40/1 PLUS SM-40/2 PLUS SM-40/3 PLUS

SERIE SC PLUS



SC-30/1 PLUS SC-30/2 PLUS SC-30/3 PLUS SC-30/4 PLUS SC-40/1 PLUS SC-40/2 PLUS SC-40/3 PLUS

A la profundidad de los vestuarios, hay que añadir el grosor del tipo de puerta elegido:

Puerta metálica : 19 mm de espesor.

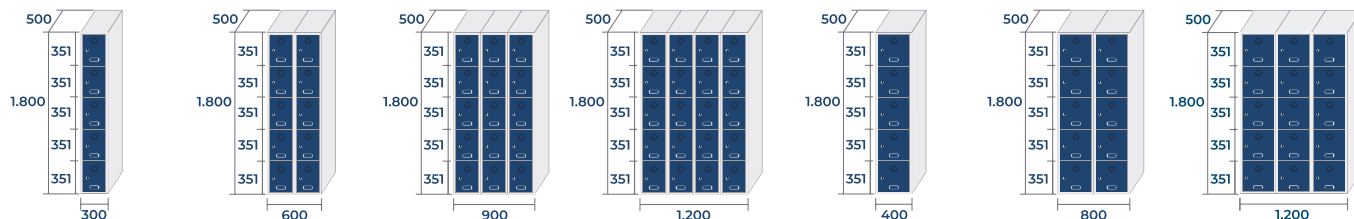
Puerta de melamina : 18 mm de espesor.

Puerta fenólica: 12 mm de espesor.



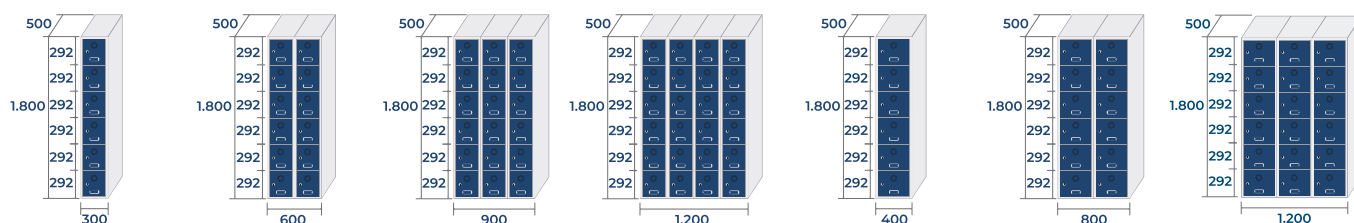
COMBINACIONES Y MEDIDAS

SERIE SP PLUS



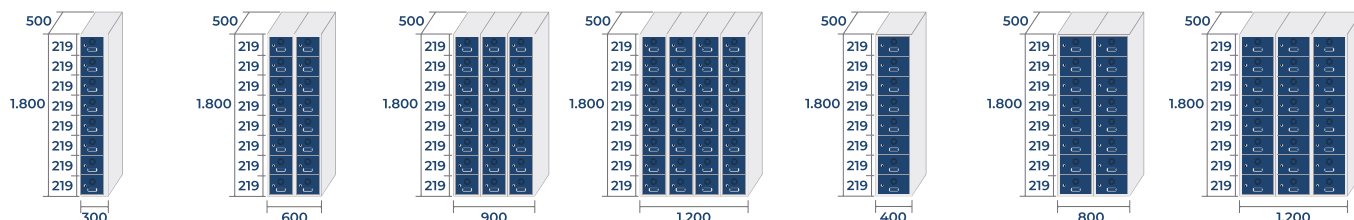
SP-30/1 PLUS SP-30/2 PLUS SP-30/3 PLUS SP-30/4 PLUS SP-40/1 PLUS SP-40/2 PLUS SP-40/3 PLUS

SERIE SB PLUS



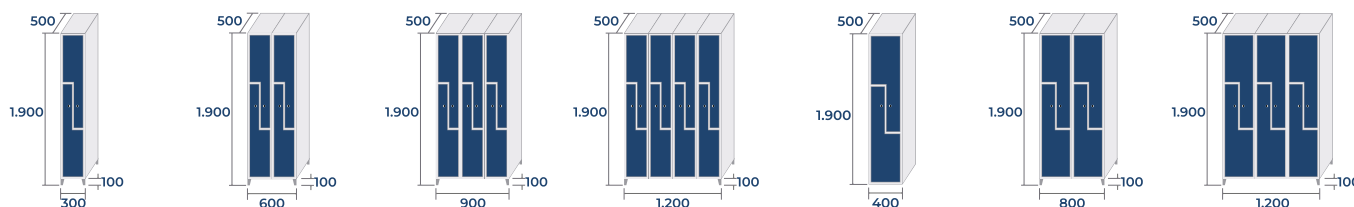
SB-30/1 PLUS SB-30/2 PLUS SB-30/3 PLUS SB-30/4 PLUS SB-40/1 PLUS SB-40/2 PLUS SB-40/3 PLUS

SERIE SZ PLUS



SZ-30/1 PLUS SZ-30/2 PLUS SZ-30/3 PLUS SZ-30/4 PLUS SZ-40/1 PLUS SZ-40/2 PLUS SZ-40/3 PLUS

SERIE SL PLUS



SL-30/1 PLUS SL-30/2 PLUS SL-30/3 PLUS SL-30/4 PLUS SL-40/1 PLUS SL-40/2 PLUS SL-40/3 PLUS

A la profundidad de los vestuarios, hay que añadir el grosor del tipo de puerta elegido:

Puerta metálica : 19 mm de espesor.

Puerta de melamina : 18 mm de espesor.

Puerta fenólica: 12 mm de espesor.



SUJECCIÓN A PARED

Recomendación de instalación

Se aconseja fijar la taquilla a la pared para garantizar su estabilidad y prevenir posibles vuelcos durante el uso.

Seleccionar los tornillos, arandelas y tacos más adecuados en función de la pared a la que se vaya a anclar.

Herrajes no incluidos.

