

FICHA TÉCNICA
TAQUILLAS ESPECIALES
TAQUILLA DE LAVANDERÍA



MEGABLOK





CARACTERÍSTICAS

Fabricadas en chapa de acero laminado en frío, calidad DC01, según norma europea EN 10130 con un contenido en carbono inferior al 0.12%.

Espesor de 0.6 mm.

Tratamiento previo al pintado de pasivado y desengrase con fosfatación amorfa.

Secado en horno a 180°C durante 15 minutos.

Pintadas con pintura Epoxi-poliéster en polvo mediante cabinas robotizadas.

Cuerpo y puerta en gris RAL 7035 Microtexturado, espesor mínimo de 50 micras.

Puerta con refuerzo y roseta de ventilación.

Frontal abierto para la introducción de la ropa.

Bandeja inclinada para impedir la extracción de ropa del interior.

Ganchos para sujetar la bolsa recolectora (bolsa no incluida).

Cerradura de cilindro cromada, con dos llaves de usuario.






COLORES METÁLICOS



RAL 9010
Blanco puro
Código HEX: **#f1ece1**



RAL 9001
Blanco crema
Código HEX: **#e9e0d2**



RAL 1017
Amarillo azafrán
Código HEX: **#f6a950**



RAL 1021
Amarillo colza
Código HEX: **#f6b600**



RAL 2004
Naranja puro
Código HEX: **#e25303**



RAL 4010
Magenta tele
Código HEX: **#bc4077**



RAL 3017
Rosa
Código HEX: **#cb555d**



RAL 3000
Rojo
Código HEX: **#a72920**



RAL 3005
Rojo vino
Código HEX: **#59191f**



RAL 4005
Lila azulado
Código HEX: **#76689a**



RAL 6029
Verde menta
Código HEX: **#006f3d**



RAL 6034
Turquesa pastel
Código HEX: **#7aacc**



RAL 5015
Azul celeste
Código HEX: **#007cb0**




RAL 5023
Azul lejanía
Código HEX: **#42698c**



RAL 5010
Azul genciana
Código HEX: **#004f7c**



RAL 8025
Pardo pálido
Código HEX: **#755847**




RAL 7035
Gris luminoso
Código HEX: **#c5c7c4**



RAL 9006
Aluminio blanco
Código HEX: **#a1a1a0**



RAL 7036
Gris platino
Código HEX: **#979392**



RAL 7016
Gris antracita
Código HEX: **#383e42**




RAL 9005
Negro intenso
Código HEX: **#0e0e10**




CERRADURAS



Cerradura de llave
Para puerta metálica




Cerradura de resbalón
Para puerta en melamina
Para puerta fenólica
Para puerta metacrilato




Pomo poliamida
Para puerta metálica



Pomo metálico tuerca
Para puerta metálica



Pomo metálico
Para puerta metálica
Para puerta en melamina
Para puerta fenólica
Para puerta metacrilato



Tirador metálico
Para puerta metálica
Para puerta en melamina
Para puerta fenólica
Para puerta metacrilato




Monedero (moneda retornable)
Para puerta metálica
Para puerta en melamina
Para puerta fenólica
Para puerta metacrilato



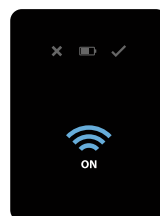
Monedero + cajetín depósito
Para puerta metálica
Para puerta en melamina
Para puerta fenólica
Para puerta metacrilato



Cerradura de combinación 9520 y llave de emergencia
Para puerta metálica
Para puerta en melamina
Para puerta fenólica
Para puerta metacrilato



TELEC
Cerradura electrónica de combinación
Para puerta metálica
Para puerta en melamina
Para puerta fenólica
Para puerta metacrilato



PROXI
Cerradura electrónica de proximidad
Para puerta metálica
Para puerta en melamina
Para puerta fenólica
Para puerta metacrilato



TELOCK
Cerradura electrónica de combinación
Para puerta metálica
Para puerta en melamina
Para puerta fenólica
Para puerta metacrilato




SOLOCK
Cerradura electrónica de combinación
Para puerta metálica
Para puerta en melamina
Para puerta fenólica
Para puerta metacrilato



FYLOCK
Cerradura electrónica de combinación
Para puerta metálica
Para puerta en melamina
Para puerta fenólica
Para puerta metacrilato



COMBINACIONES Y MEDIDAS



TL-1

400

Alto x Ancho x Fondo

TL-1

1.724x333x473 mm



SUJECCIÓN A PARED

Recomendación de instalación

Se aconseja fijar la taquilla a la pared para garantizar su estabilidad y prevenir posibles vuelcos durante el uso.

Seleccionar los tornillos, arandelas y tacos más adecuados en función de la pared a la que se vaya a anclar.

Herrajes no incluidos.

