

FICHA TÉCNICA  
**CONSIGNAS METÁLICAS**  
*SERIE CB11*





# CARACTERÍSTICAS

Consigna soldada monoblok fabricada en chapa de acero laminado en frío, calidad DC01, según norma europea EN 10130 con un contenido en carbono inferior al 0.12%.

Espesor de 0.8mm.

Proceso de soldadura por puntos.

Tratamiento previo al pintado de pasivado y desengrase con fosfatación amorfa.

Secado en horno a 180°C durante 15 minutos.

Pintadas con pintura Epoxi-poliéster en polvo mediante cabinas robotizadas.

Cuerpo y puertas en gris RAL 7035 Microtexturado, espesor mínimo de 50 micras.

Cerradura de cilindro cromada con dos llaves.

Incluye tornillos de unión entre consignas.

Construcción monoblok.

Incluye sobretecho inclinado.

Apilables. Se pueden unir para formar conjuntos.






# COLORES METÁLICOS



**RAL 9010**  
Blanco puro  
Código HEX: #f1ece1



**RAL 9001**  
Blanco crema  
Código HEX: #e9e0d2



**RAL 1017**  
Amarillo azafrán  
Código HEX: #f6a950



**RAL 1021**  
Amarillo colza  
Código HEX: #f6b600



**RAL 2004**  
Naranja puro  
Código HEX: #e25303



**RAL 4010**  
Magenta tele  
Código HEX: #bc4077



**RAL 3017**  
Rosa  
Código HEX: #cb555d



**RAL 3000**  
Rojo  
Código HEX: #a72920



**RAL 3005**  
Rojo vino  
Código HEX: #59191f



**RAL 4005**  
Lila azulado  
Código HEX: #76689a



**RAL 6029**  
Verde menta  
Código HEX: #006f3d



**RAL 6034**  
Turquesa pastel  
Código HEX: #7aacc



**RAL 5015**  
Azul celeste  
Código HEX: #007cb0



**RAL 5023**  
Azul lejanía  
Código HEX: #42698c



**RAL 5010**  
Azul genciana  
Código HEX: #004f7c



**RAL 8025**  
Pardo pálido  
Código HEX: #755847



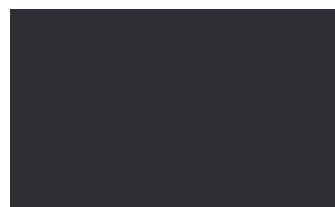
**RAL 7035**  
Gris luminoso  
Código HEX: #c5c7c4




**RAL 9006**  
Aluminio blanco  
Código HEX: #a1a1a0



**RAL 7036**  
Gris platino  
Código HEX: #979392



**RAL 7016**  
Gris antracita  
Código HEX: #383e42



**RAL 9005**  
Negro intenso  
Código HEX: #0e0e10




# CERRADURAS




## Cerradura de llave

Para puerta metálica



## Cerradura de resbalón

Para puerta en melamina  
Para puerta fenólica  
Para puerta metacrilato




## Pomo poliamida

Para puerta metálica




## Pomo metálico tuerca

Para puerta metálica



## Pomo metálico

Para puerta metálica  
Para puerta en melamina  
Para puerta fenólica  
Para puerta metacrilato



## Tirador metálico

Para puerta metálica  
Para puerta en melamina  
Para puerta fenólica  
Para puerta metacrilato




## Cerradura de combinación 9520 y llave de emergencia

Para puerta metálica  
Para puerta en melamina  
Para puerta fenólica  
Para puerta metacrilato



# OPCIONES



Ranura buzón



Pintura antibacteriana



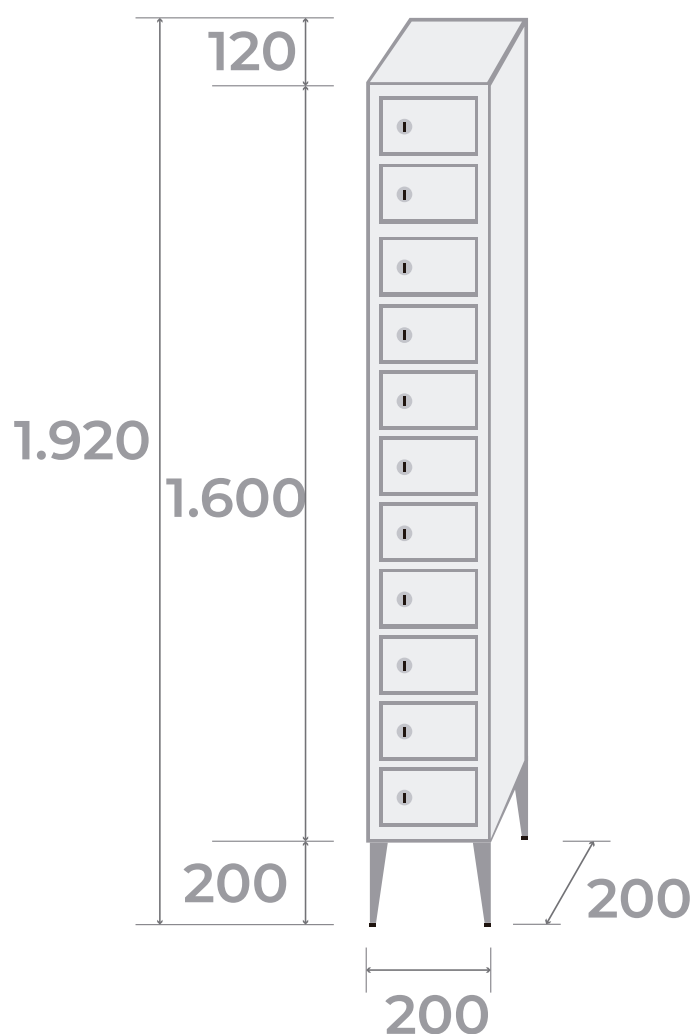
Pulsera elástica  
Con posibilidad  
de numeración



Placa de numeración



# COMBINACIONES Y MEDIDAS



**CB11**