


FICHA TÉCNICA
TAQUILLAS MELAMINA HIDRÓFUGA
SERIES V, T, M, C, P, B, Z y L






SERIES




SERIE MHV

1 puerta por columna



SERIE MHT

2 puertas por columna



SERIE MHM

3 puertas por columna



SERIE MHC

4 puertas por columna




SERIE MHP

5 puertas por columna




SERIE MHB

6 puertas por columna



SERIE MHZ

8 puertas por columna



SERIE MHL

2 puertas en L por columna



CARACTERÍSTICAS

Envolvente

Fabricada en tablero de aglomerado hidrófugo de fibras de densidad media, de 16 mm de espesor y recubierto con papel decorativo impregnado con resinas melamínicas. Canteado en PVC color blanco.

Este tablero cumple como mínimo las características especificadas en la norma UNE-EN 312 para tablero tipo P3:

Propiedad	Flexión	MOE	Trac. Perp.	Trac. Sup.	Hinch. 24 h	Trac. Perp. (T-313)	Hinch. 24 h (T-313)	Trac. Perp. (T-100)
Ensayo	UNE-EN 310	UNE-EN 310	UNE-EN 319	UNE-EN 311	UNE-EN 317	UNE-EN 321	UNE-EN 321	UNE-EN 1087-1
Unidades	N/mm ²	N/mm ²	N/mm ²	N/mm ²	%	N/mm ²	%	N/mm ²
3 a 4	-13,0	-1.800	-0,50	-0,80	-17,0	-0,18	-15,0	-0,09
> 4 a 6	-14,0	-1.950	-0,50	-0,80	-16,0	-0,18	-14,0	-0,09
> 6 a 13	-15,0	-2.050	-0,45	-0,80	-14,0	-0,15	-14,0	-0,09
> 13 a 20	-14,0	-1.950	-0,45	-0,80	-14,0	-0,13	-13,0	-0,08
> 20 a 25	-12,0	-1.850	-0,40	-0,80	-13,0	-0,12	-12,0	-0,07
> 25 a 32	-11,0	-1.700	-0,35	-0,80	-13,0	-0,10	-12,0	-0,07
> 32 a 40	-9,0	-1.550	-0,30	-0,80	-12,0	-0,09	-11,0	-0,06
> 40	-7,0	-1.350	-0,25	-0,80	-12,0	-0,08	-11,0	-0,06

(*) El cumplimiento de T-313 o T-100 es suficiente.

Apertura de la puerta a 110°.

Opción puertas melamina

Puertas en melamina o melamina hidrófuga de diseño a dos caras. 19 mm de espesor. Canteado en PVC del mismo color que la puerta.

Opción puertas fenólicas

Fabricadas en tablero compacto de resinas fenólicas.

Material rígido, hidrófugo, antibacteriano e idóneo para zonas húmedas.

Altamente resistente al desgaste, por lo que resulta ideal para aplicaciones con un elevado índice de utilización y limpieza frecuente.

Núcleo de color negro.

Acorde a las normativas europeas EN 438-1 y EN 438-2. Densidad 1450 Kg/m³ según DIN 53479. Absorción del agua menor al 3%.

Tablero de 12 mm de grosor. Cantos redondeados.

No precisa mantenimiento.

Trasera

Fabricada en tablex perforado y totalmente enmarcada. Tablero de 3 mm de grosor.

Complementos

Tornillería en acero inoxidable A2. Bisagras de cazoleta con doble cincado y triple regulación.

Barra portaperchas de aluminio con dos ganchos colgador en a.b.s. (Modelos MHV, MHT y MHL).

Bandeja superior (Modelo MHV).

Cerradura de resbalón con bombillo extraíble y llave maestra. Con dos llaves de usuario.

Una bisagra con freno por cada puerta.


Patas en PVC de 150mm regulables en altura.

Placas de numeración incluidas.



COLORES MELAMINA (PUERTAS)

COLORES MELAMINA HIDRÓFUGA



BLANCO
M-060
NCS Code: **S 0500-N**



GRIS CLARO
M-34W
NCS Code: **S 1502-B**



ROJO
M-172
NCS Code: **S1580-Y90R**




AZUL OSCURO
M-55C
NCS Code: **S 4050-R80B**



GRIS OSCURO
M-4AT
NCS Code: **7502-B**

COLORES MELAMINA



CREMA
M-183
NCS Code: **S 0804-Y50R**



AMARILLO
M-22G



NARANJA
M-28G
NCS Code: **S 0580-Y50R**



ROSA
M-35W
NCS Code: **S 1060-R30B**



VERDE
M-023
NCS Code: **S 1060-G40Y**



AZUL CLARO
M-U522
NCS Code: **S 1030-R80B**



ALUMINIO
M-72E



NEGRO
M-231
NCS Code: **9000N**



HAYA
MM-240




ACACIA
M-50D



ROBLE CALEDORIAN
M-515



ROBLE JOPLIN
M-17N



ROBLE AZABACHE
M-75V



FRESNO TAIGA
M-18N



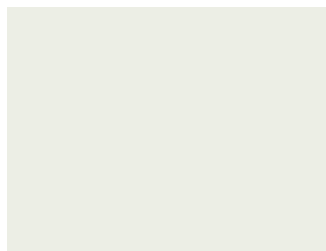
CEMENTO APOLO
M-99Q



CEMENTO TEIDE
M-06F



COLORES FENÓLICOS (PUERTAS)



BLANCO

F-085


NCS Code: **S 0502-G50Y**



GRIS CLARO

F-0074

NCS Code: **S 2500-N**



CREMA

F-0851

NCS Code: **S 0505-Y30R**



AMARILLO

F-0010


NCS Code: **S 0580-Y10R**



NARANJA

F-0011

NCS Code: **S 0570-Y40R**



ROSA

F-0232

NCS Code: **S 1060-R20B**



ROJO

F-0210

NCS Code: **S 0580-Y90R**



VERDE CLARO

F-0725

NCS Code: **S 1060-G60Y**



VERDE OSCURO

F-6921

NCS Code: **S 2060-G30Y**



TURQUESA

F-2478

NCS Code: **S 3050-B30G**



BURDEOS

F-0318

NCS Code: **S 4050-R**



AZUL CLARO

F-0718


NCS Code: **S 1030-R90B**



AZUL OSCURO

M-0717

NCS Code: **2060-R90B**



ALUMINIO

F-0193


LRV - 47.2



GRIS OSCURO

F-0077

NCS Code: **S 7005-R50B**



NEGRO

F-0080

NCS Code: **S 9000-N**



MADERA CLARA

FM-100




MADERA OSCURA

FM-200




CERRADURAS




Cerradura de resbalón

Para puerta en melamina
Para puerta fenólica
Para puerta metacrilato



Pomo metálico

Para puerta metálica
Para puerta en melamina
Para puerta fenólica
Para puerta metacrilato




Tirador metálico

Para puerta metálica
Para puerta en melamina
Para puerta fenólica
Para puerta metacrilato




Monedero (moneda retornable)

Para puerta metálica
Para puerta en melamina
Para puerta fenólica
Para puerta metacrilato




Monedero + cajetín depósito

Para puerta metálica
Para puerta en melamina
Para puerta fenólica
Para puerta metacrilato



Cerradura de combinación 9520 y llave de emergencia

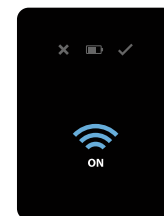
Para puerta metálica
Para puerta en melamina
Para puerta fenólica
Para puerta metacrilato



TELEC

Cerradura electrónica de combinación

Para puerta metálica
Para puerta en melamina
Para puerta fenólica
Para puerta metacrilato



PROXI

Cerradura electrónica de proximidad

Para puerta metálica
Para puerta en melamina
Para puerta fenólica
Para puerta metacrilato



TELOCK

Cerradura electrónica de combinación

Para puerta metálica
Para puerta en melamina
Para puerta fenólica
Para puerta metacrilato



SOLOCK

Cerradura electrónica de combinación

Para puerta metálica
Para puerta en melamina
Para puerta fenólica
Para puerta metacrilato



FYLOCK

Cerradura electrónica


Para puerta metálica
Para puerta en melamina
Para puerta fenólica
Para puerta metacrilato




OPCIONES




Ranura buzón




Sobretecho inclinado
Color F-085



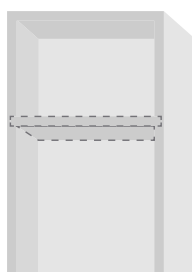
Lateral embellecedor
Del mismo color que la
puerta



Zócalo
Color F-085



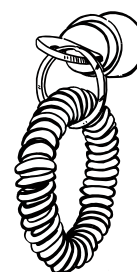
Divisoria vertical
SerieMHV-40



Bandejas adicionales



Retenedor de puerta
a 90°

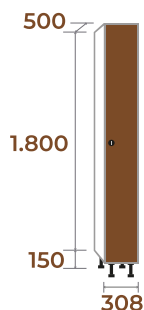


Pulsera elástica
Con posibilidad
de numeración

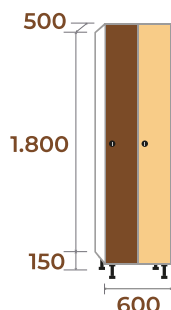


COMBINACIONES Y MEDIDAS

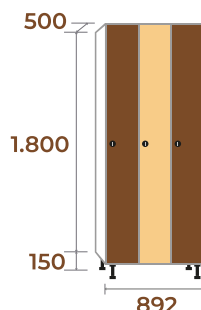
SERIE MHV



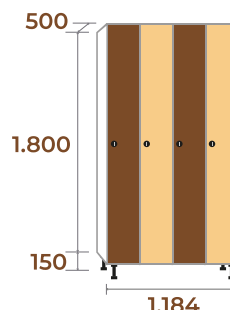
MHV-30/1 | MHFV-30/1
32kg | 34kg . 0,28m³




MHV-30/2 | MHFV-30/2
54kg | 59kg . 0,54m³



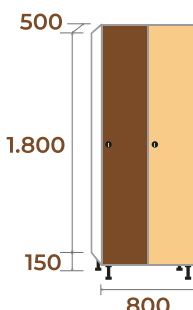
MHV-30/3 | MHFV-30/3
77kg | 83kg . 0,80m³



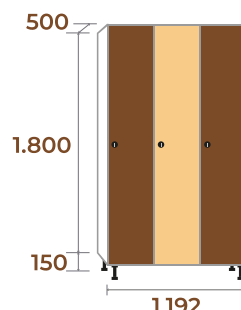
MHV-30/4 | MHFV-30/4
99kg | 108kg . 1,07m³



MHV-40/1 | MHFV-40/1
36kg | 37kg . 0,28m³

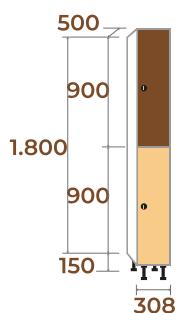


MHV-40/2 | MHFV-40/2
62kg | 68kg . 0,72m³

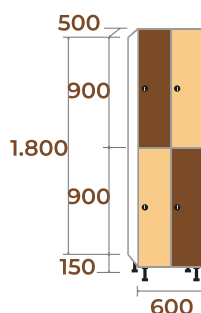


MHV-40/3 | MHFV-40/3
89kg | 97kg . 1,07m³

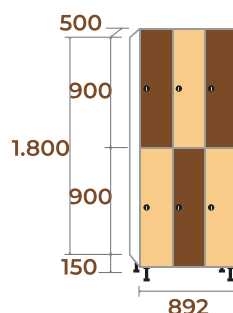
SERIE MHT



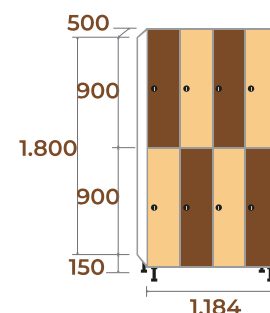
MHT-30/1 | MHFT-30/1
33kg | 35kg . 0,28m³



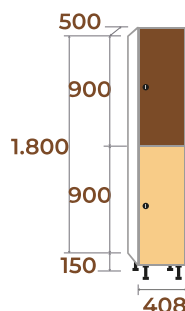
MHT-30/2 | MHFT-30/2
55kg | 60kg . 0,54m³



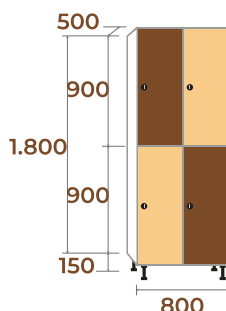
MHT-30/3 | MHFT-30/3
78kg | 85kg . 0,80m³



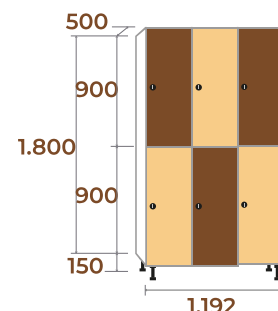
MHT-30/4 | MHFT-30/4
101kg | 110kg . 1,07m³



MHT-40/1 | MHFT-40/1
36kg | 39kg . 0,28m³



MHT-40/2 | MHFT-40/2
63kg | 69kg . 0,72m³



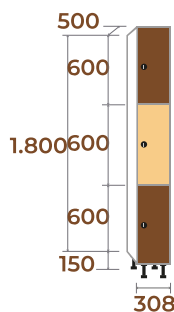
MHT-40/3 | MHFT-40/3
90kg | 99kg . 1,07m³

A la profundidad de los vestuarios, hay que añadir el grosor del tipo de puerta elegido:
Puerta de melamina : 19 mm de espesor.
Puerta fenólica: 12 mm de espesor.

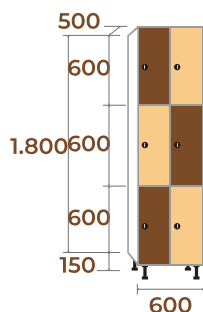


COMBINACIONES Y MEDIDAS

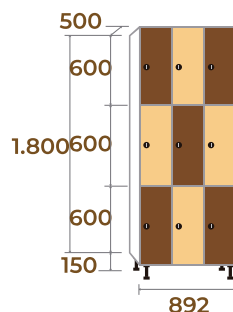
SERIE MHM



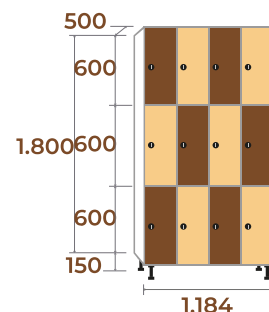
MHM-30/1 | MHFM-30/1
35kg | 37kg . 0,28m³



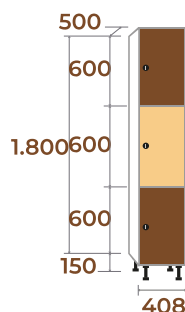
MHM-30/2 | MHFM-30/2
60kg | 64kg . 0,54m³



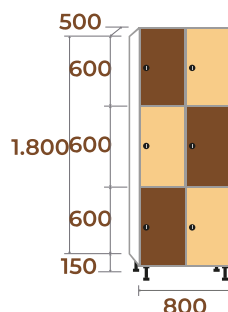
MHM-30/3 | MHFM-30/3
84kg | 91kg . 0,80m³



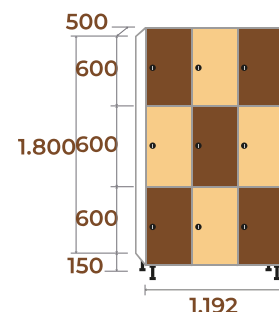
MHM-30/4 | MHFM-30/4
110kg | 118kg . 1,07m³



MHM-40/1 | MHFM-40/1
39kg | 42kg . 0,28m³

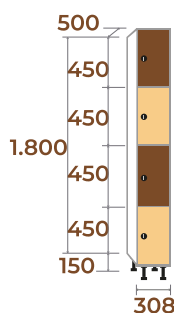


MHM-40/2 | MHFM-40/2
68kg | 74kg . 0,72m³

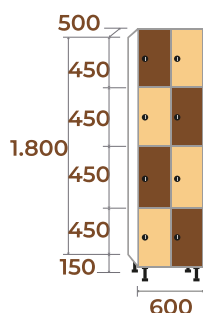


MHM-40/3 | MHFM-40/3
98kg | 107kg . 1,07m³

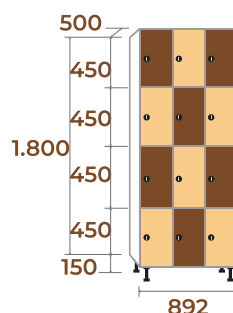
SERIE MHC



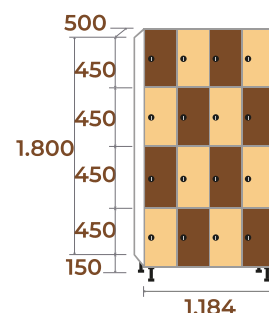
MHC-30/1 | MHFC-30/1
37kg | 39kg . 0,28m³



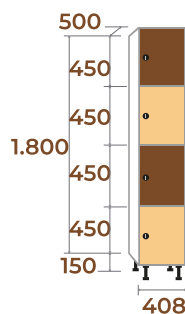
MHC-30/2 | MHFC-30/2
64kg | 68kg . 0,54m³



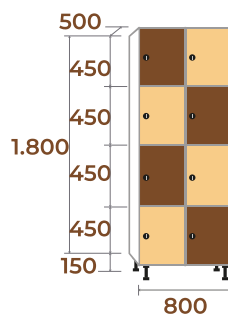
MHC-30/3 | MHFC-30/3
91kg | 97kg . 0,80m³



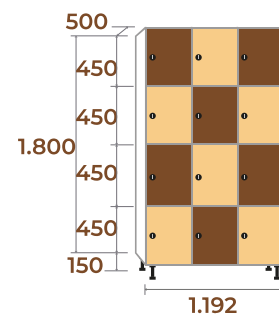
MHC-30/4 | MHFC-30/4
127kg | 107kg . 1,07m³



MHC-40/1 | MHFC-40/1
42kg | 45kg . 0,28m³



MHC-40/2 | MHFC-40/2
74kg | 79kg . 0,72m³



MHC-40/3 | MHFC-40/3
106kg | 115kg . 1,07m³

A la profundidad de los vestuarios, hay que añadir el grosor del tipo de puerta elegido:

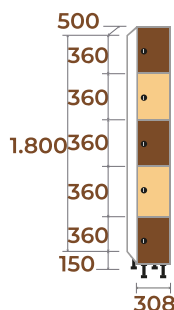
Puerta de melamina : 19 mm de espesor.

Puerta fenólica: 12 mm de espesor.

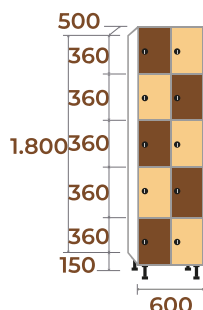


COMBINACIONES Y MEDIDAS

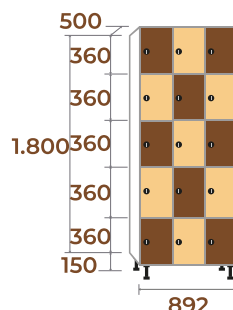
SERIE MHP



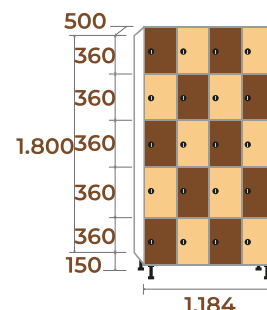
MHP-30/1 | MHFP-30/1
39kg | 41kg . 0,28m³



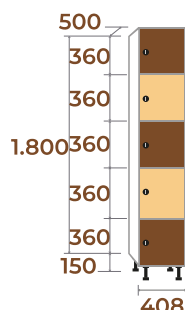
MHP-30/2 | MHFP-30/2
68kg | 72kg . 0,54m³



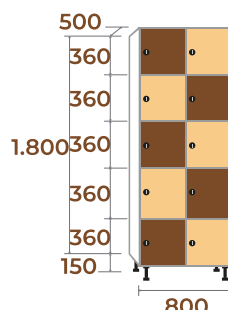
MHP-30/3 | MHFP-30/3
97kg | 104kg . 0,80m³



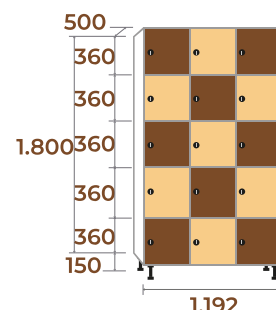
MHP-30/4 | MHFP-30/4
126kg | 135kg . 1,07m³



MHP-40/1 | MHFP-40/1
44kg | 47kg . 0,28m³

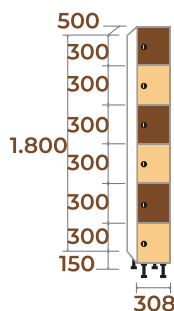


MHP-40/2 | MHFP-40/2
79kg | 85kg . 0,72m³

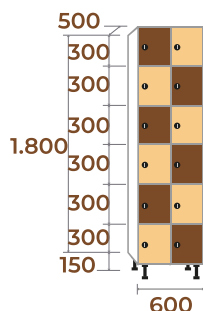


MHP-40/3 | MHFP-40/3
114kg | 123kg . 1,07m³

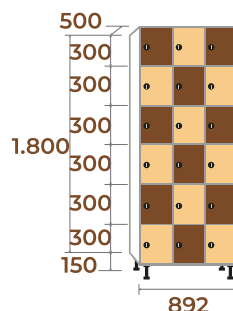
SERIE MHB



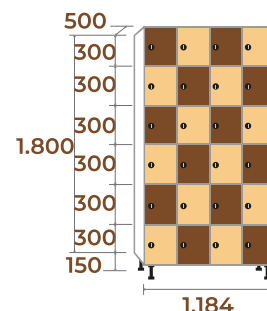
MHB-30/1 | MHFB-30/1
41kg | 43kg . 0,28m³



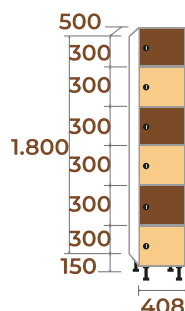
MHB-30/2 | MHFB-30/2
72kg | 77kg . 0,54m³



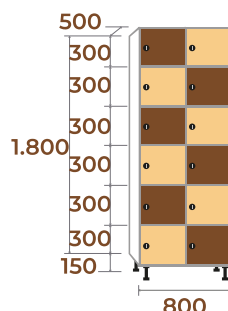
MHB-30/3 | MHFB-30/3
103kg | 110kg . 0,80m³



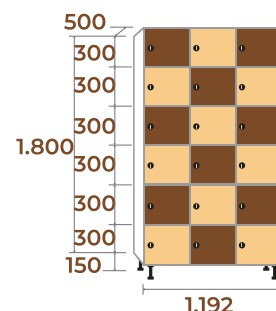
MHB-30/4 | MHFB-30/4
135kg | 144kg . 1,07m³



MHB-40/1 | MHFB-40/1
47kg | 50kg . 0,28m³



MHB-40/2 | MHFB-40/2
84kg | 90kg . 0,72m³



MHB-40/3 | MHFB-40/3
122kg | 130kg . 1,07m³

A la profundidad de los vestuarios, hay que añadir el grosor del tipo de puerta elegido:

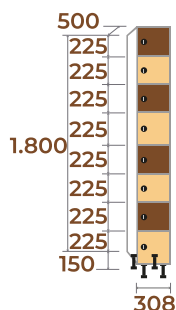
Puerta de melamina : 19 mm de espesor.

Puerta fenólica: 12 mm de espesor.

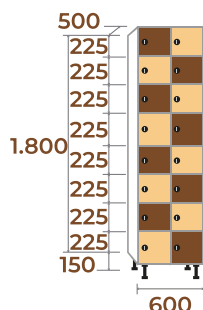


COMBINACIONES Y MEDIDAS

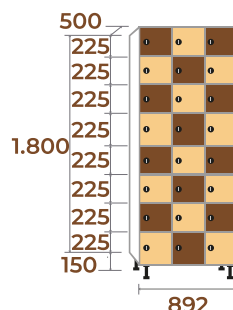
SERIE MHZ



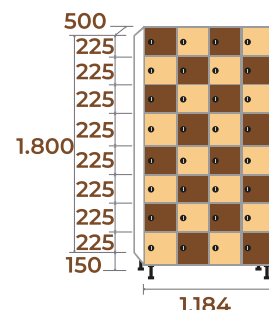
MHZ-30/1 | MHFZ-30/1
45kg | 47kg . 0,28m³



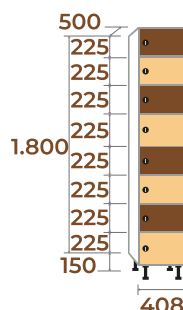
MHZ-30/2 | MHFZ-30/2
81kg | 85kg . 0,54m³



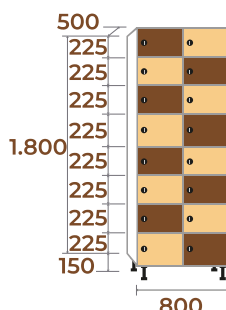
MHZ-30/3 | MHFZ-30/3
116kg | 123kg . 0,80m³



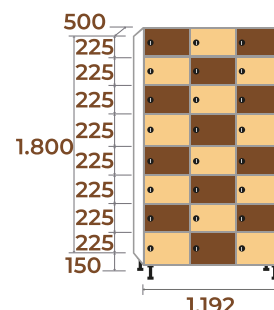
MHZ-30/4 | MHFZ-30/4
152kg | 160kg . 1,07m³



MHZ-40/1 | MHFZ-40/1
52kg | 55kg . 0,28m³

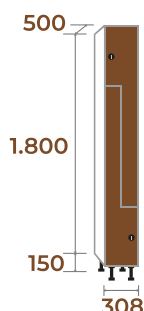


MHZ-40/2 | MHFZ-40/2
94kg | 100kg . 0,72m³

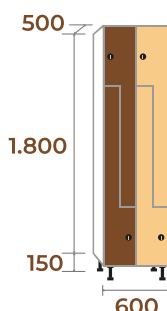


MHZ-40/3 | MHFZ-40/3
138kg | 146kg . 1,07m³

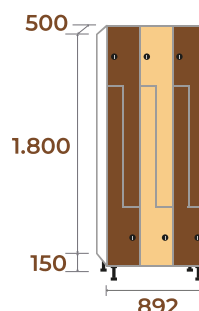
SERIE MHFL



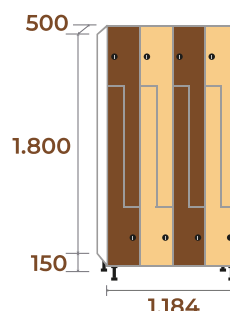
MHFL-30/1
40kg . 0,28m³



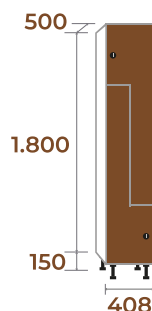
MHFL-30/2
69kg . 0,54m³



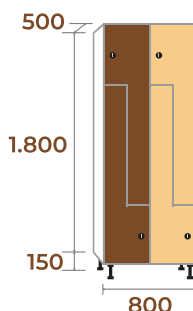
MHFL-30/3
99kg . 0,80m³



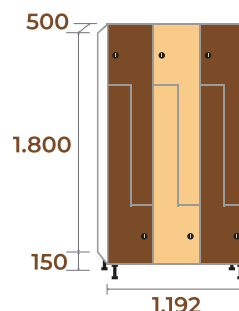
MHFL-30/4
129kg . 1,07m³



MHFL-40/1
44kg . 0,28m³



MHFL-40/2
79kg . 0,72m³



MHFL-40/3
113kg . 1,07m³

A la profundidad de los vestuarios, hay que añadir el grosor del tipo de puerta elegido:
Puerta de melamina : 19 mm de espesor.
Puerta fenólica: 12 mm de espesor.